



---

---

**RELATÓRIO RESUMIDO DA EXECUÇÃO ORÇAMENTÁRIA**

---

---

**RREO**  
**2º BIMESTRE/2015**

---

---

**PUBLICADO CONFORME EDITAL Nº 2015.05.27-1**

---

---



## **EDITAL DE PUBLICAÇÃO Nº 2015.05.27-1**

O **Prefeito do Município de Caucaia – Estado do Ceará**, Cidadão **WASHINGTON LUIZ DE OLIVEIRA GOIS**, em pleno exercício do cargo e no uso competente de suas atribuições, notadamente as conferidas pelo Art. 28, Inciso X, da Constituição do Estado do Ceará, **RESOLVE** publicar o **RELATÓRIO RESUMIDO DA EXECUÇÃO ORÇAMENTÁRIA – RREO**, atinente ao **2º BIMESTRE** do exercício financeiro de **2015**, das seguintes formas:

1. Mediante afixação nos locais de amplo acesso do público em geral no âmbito do Município de **CAUCAIA/CE**; e
2. Em meio eletrônico de acesso ao público conforme disposto no Art. 48 da LRF, no endereço: [www.municipiosconsultoria.com.br](http://www.municipiosconsultoria.com.br).
3. Em meio eletrônico de acesso ao público conforme disposto no Art. 48 da LRF, no endereço: [www.sefin.caucaia.ce.gov.br](http://www.sefin.caucaia.ce.gov.br) .

**PUBLIQUE-SE, DIVULGUE-SE, CUMPRA-SE.**

Paço do Poder Executivo Municipal de Caucaia – Estado do Ceará  
Em, 27 de MAIO de 2015.

  
WASHINGTON LUIZ DE OLIVEIRA GOIS  
PREFEITO MUNICIPAL

**GOVERNO MUNICIPAL DE CAUCAIA**  
**Relatório Resumido de Execução Orçamentária**  
**Balço Orçamentário**

Orçamento Fiscal e da Seguridade Social

Período: Janeiro a Abril de 2015/Bimestre: Março e Abril

Recetas	Previsão Inicial	Previsão Atualizada (a)	No Bimestre		Recetas Realizadas		Saldo a Realizar (a-c)
			100.248.616,24 (b)	%	Até o Bimestre	%	
<b>Recetas (Exceto Intra-Orçamentárias) (I)</b>	586.582.155,57	586.582.155,57	100.248.616,24	17,09	193.116.647,76	32,92	393.465.507,81
Recetas Correntes	535.024.273,85	535.024.273,85	94.428.849,03	17,65	183.125.444,33	34,23	351.898.829,52
Receta Tributária	51.123.809,95	51.123.809,95	8.688.115,94	16,99	15.778.499,42	30,86	35.345.310,53
Impostos	47.416.654,98	47.416.654,98	8.430.423,84	17,78	15.046.866,48	31,73	32.369.788,50
Taxas	3.707.154,97	3.707.154,97	257.692,10	6,95	731.632,94	19,74	2.975.522,03
Recetas de Contribuições	17.535.983,17	17.535.983,17	4.907.166,37	27,98	10.031.164,68	57,20	7.504.818,49
Contribuições Sociais	2.543.964,82	2.543.964,82	2.137.563,90	84,02	4.485.462,55	176,32	-1.941.497,73
Contribuições Econômicas	14.992.018,35	14.992.018,35	2.769.602,47	18,47	5.545.702,13	36,99	9.446.316,22
Receta Patrimonial	16.438.394,17	16.438.394,17	775.496,26	4,72	2.980.562,15	18,13	13.457.832,02
Recetas de Valores Mobiliários	16.438.394,17	16.438.394,17	775.496,26	4,72	2.980.562,15	18,13	13.457.832,02
Receta de Serviços	716.593,82	716.593,82	20,00	0,00	50,00	0,01	716.543,82
Transferências Correntes	429.683.870,63	429.683.870,63	83.323.060,56	19,39	162.736.299,59	37,87	266.947.571,04
Transferências Intergovernamentais	422.377.097,35	422.377.097,35	74.237.296,46	17,58	152.998.278,89	36,22	269.378.818,46
Transferências de Convênios	6.890.015,28	6.890.015,28	2.085.764,10	30,27	2.738.020,70	39,74	4.151.994,58
Outras Recetas Correntes	19.525.622,11	19.525.622,11	2.138.297,77	10,95	3.364.833,53	17,23	16.160.788,58
Multas e Juros de Mora	4.121.041,92	4.121.041,92	318.601,24	7,73	700.991,90	17,01	3.420.050,02
Indenizações e Restituições	3.543.368,18	3.543.368,18	269.388,41	7,60	435.555,08	12,29	3.107.813,10
Receta da Dívida Ativa	9.633.114,00	9.633.114,00	1.463.601,04	15,19	2.133.202,87	22,14	7.499.911,13
Recetas Diversas	2.228.098,01	2.228.098,01	86.707,08	3,89	95.083,68	4,27	2.133.014,33
Recetas de Capital	51.557.881,72	51.557.881,72	3.264.459,57	6,33	5.258.309,54	10,20	46.299.572,18
Operações de Crédito	20.357.862,00	20.357.862,00	1.109.348,37	5,45	2.661.522,01	13,07	17.696.339,99
Operações de Crédito Internas	20.357.862,00	20.357.862,00	1.109.348,37	5,45	2.661.522,01	13,07	17.696.339,99
Alienação de Bens	1.000.000,00	1.000.000,00	0,00	0,00	19.000,00	1,90	981.000,00
Alienação de Bens Móveis	1.000.000,00	1.000.000,00	0,00	0,00	19.000,00	1,90	981.000,00
Transferências de Capital	30.200.019,72	30.200.019,72	2.155.111,20	7,14	2.577.787,53	8,54	27.622.232,19
Transferências Intergovernamentais	242.921,74	242.921,74	0,00	0,00	0,00	0,00	242.921,74
Transferências de Convênios	29.957.097,98	29.957.097,98	2.155.111,20	7,19	2.577.787,53	8,60	27.379.310,45
Recetas Correntes Intra-Orçamentárias (II)	23.188.588,00	23.188.588,00	996.802,46	4,30	2.821.607,45	12,17	20.366.980,55
Recetas de Contribuições	23.188.588,00	23.188.588,00	996.802,46	4,30	2.821.607,45	12,17	20.366.980,55
Contribuições Sociais	23.188.588,00	23.188.588,00	996.802,46	4,30	2.821.607,45	12,17	20.366.980,55
Subtotal das Recetas (III) = (I + II)	609.770.743,57	609.770.743,57	98.690.111,06	16,35	191.205.361,32	31,20	418.565.382,25
Operações de Crédito Refinanciamento (IV)							

R\$ 1,00

**GOVERNO MUNICIPAL DE CAUCAIA**  
**Relatório Resumido de Execução Orçamentária**  
**Balanco Orçamentário**

Orçamento Fiscal e da Seguridade Social

Período: Janeiro a Abril de 2015/Bimestre: Março e Abril

RREO - Anexo I (LRF, Art. 52, inciso I, alíneas "a", e "b" do inciso II e §1º)

R\$ 1,00

Despesas	Dotação Inicial (d)	Créditos Adicionais (e)	Dotações Ajustadas (f)=(d+e)	Despesas Empenhadas		Despesas Liquidadas		Saldo a Liquidar (f-g)	
				No Bimestre	Até o Bimestre	No Bimestre	Até o Bimestre (g)		
								% (g/f)	
Despesas (Exceto Intra-Orçamentárias) (VIII)	609.770.743,57	0,00	609.770.743,57	97.814.812,94	200.685.674,23	86.369.300,91	164.376.389,22	26,96	445.394.354,35
DESPESAS CORRENTES	451.877.161,80	5.823.292,70	457.700.454,50	76.522.090,52	160.427.084,03	70.498.583,20	136.677.577,63	29,86	321.022.876,87
PESSOAL E ENCARGOS SOCIAIS	249.585.599,11	-2.789.649,75	246.795.949,36	44.139.645,20	94.483.385,87	45.145.383,72	87.681.309,34	35,53	159.114.640,02
JUROS E ENCARGOS DA DÍVIDA	1.231.463,60	-11.427,59	1.220.036,01	6.108,53	6.108,53	6.108,53	6.108,53	0,50	1.213.927,48
OUTRAS DESPESAS CORRENTES	201.060.099,09	8.624.370,04	209.684.469,13	32.378.336,79	65.937.589,63	25.347.090,95	48.990.159,76	23,36	160.694.309,37
DESPESAS DE CAPITAL	143.763.687,77	-7.101.292,70	136.662.395,07	18.153.520,43	34.872.345,52	13.258.890,30	23.678.491,06	17,33	112.983.904,01
INVESTIMENTOS	134.785.347,27	-5.980.292,70	128.805.054,57	16.855.028,07	32.348.670,76	11.960.397,94	21.154.816,30	16,42	107.650.238,27
INVERSÕES FINANCEIRAS	3.822.475,00	-1.600.000,00	2.222.475,00	0,00	0,00	0,00	0,00	0,00	2.222.475,00
AMORTIZAÇÃO DA DÍVIDA	5.155.865,50	479.000,00	5.634.865,50	1.298.492,36	2.523.674,76	1.298.492,36	2.523.674,76	44,79	3.111.190,74
Reserva de Contingência	2.535.600,00	0,00	2.535.600,00	0,00	0,00	0,00	0,00	0,00	2.535.600,00
Reserva de Contingência	2.535.600,00	0,00	2.535.600,00	0,00	0,00	0,00	0,00	0,00	2.535.600,00
Despesas Intra-Orçamentárias (IX)									
DESPESAS CORRENTES	11.594.294,00	-1.278.000,00	12.872.294,00	3.139.201,99	5.386.244,68	2.611.827,41	4.020.320,53	31,23	8.851.973,47
PESSOAL E ENCARGOS SOCIAIS	11.594.294,00	-1.278.000,00	12.872.294,00	3.139.201,99	5.386.244,68	2.611.827,41	4.020.320,53	31,23	8.851.973,47
Subtotal das Despesas (X) = (VIII + IX)	609.770.743,57	0,00	609.770.743,57	97.814.812,94	200.685.674,23	86.369.300,91	164.376.389,22	26,96	445.394.354,35
Amortização da Div. / Refinanciamento (XI)									
Subtotal c/ Refinanciamento (XII) = (X + XI)	609.770.743,57	0,00	609.770.743,57	97.814.812,94	200.685.674,23	86.369.300,91	164.376.389,22	26,96	445.394.354,35
Superávit (XIII)	-	-	-	-	-	-	28.828.972,10	-	-
Total (XIV) = (XII + XIII)	609.770.743,57	0,00	609.770.743,57	97.814.812,94	200.685.674,23	86.369.300,91	191.205.361,32	-	-

GOVERNO MUNICIPAL DE CAUCAIA  
Relatório Resumido de Execução Orçamentária  
**Balanco Orçamentário**  
Orçamento Fiscal e da Seguridade Social  
Período : Janeiro a Abril de 2015/Bimestre: Março e Abril

RREO - Anexo I(LRF, Art. 52, inciso I, alíneas "a", "b" e "c" do inciso II e §1º)

R\$ 1,00



WASHINGTON LUIZ DE OLIVEIRA GOIS  
Prefeito Municipal



AGEISA MARIA MONTEIRO RODRIGUES  
Controladora Geral



FRANCISCO ANTONIO DO NASCIMENTO NETO  
Contador - CRC 10648/O-5



RAMIRO CESAR DE PAULA BARROSO  
Secretário de Finanças

GOVERNO MUNICIPAL DE CAUCAIA  
Relatório Resumido de Execução Orçamentária  
**Demonstrativo da Execução das Despesas por Função/Subfunção**  
Orçamento Fiscal e da Seguridade Social  
Período : Janeiro a Abril de 2015/Bimestre: Março e Abril

Despesas (Exceto Intra-Orçamentárias) (1)	Função/Subfunção	Dotação Inicial	Dotação Atualizada (a)	Despesas Empenhadas		Despesas Liquidadas		Saldo a Liquidar (a-b)		
				No Bimestre	Até o Bimestre	No Bimestre	Até o Bimestre (b)		%	%
Legislativa		12.289.800,00	12.289.800,00	782.093,73	9.984.998,23	1.771.921,61	3.364.318,19	2,05	27,37	8.925.481,81
Ação Legislativa		12.194.800,00	12.194.800,00	782.093,73	9.984.998,23	1.771.921,61	3.364.318,19	2,05	27,59	8.830.481,81
Preservação e Conservação Ambiental		95.000,00	95.000,00	0,00	0,00	0,00	0,00	0,00	0,00	95.000,00
Administração		79.556.127,97	82.033.904,54	10.615.004,44	21.920.324,53	11.108.432,79	20.543.415,09	12,50	25,04	61.490.489,45
Planejamento e Orçamento		75.874,00	75.874,00	0,00	0,00	0,00	0,00	0,00	0,00	75.874,00
Administração Geral		73.664.191,97	76.852.518,54	10.592.835,04	21.828.590,36	11.039.213,89	20.462.765,62	12,45	26,63	56.389.752,92
Controle Interno		139.601,00	139.601,00	0,00	0,00	0,00	0,00	0,00	0,00	139.601,00
Tecnologia da Informação		1.160.000,00	1.060.000,00	0,00	0,00	0,00	0,00	0,00	0,00	1.060.000,00
Ordenamento Territorial		1.100.000,00	600.000,00	0,00	0,00	0,00	0,00	0,00	0,00	600.000,00
Fornação de Recursos Humanos		338.550,00	298.000,00	0,00	0,00	0,00	0,00	0,00	0,00	298.000,00
Administração de Receitas		1.015.790,00	845.790,00	22.169,40	44.684,67	22.169,40	33.599,97	0,02	3,97	812.190,03
Comunicação Social		1.974.121,00	1.974.121,00	0,00	0,00	0,00	0,00	0,00	0,00	1.974.121,00
Turismo		88.000,00	188.000,00	0,00	47.049,50	47.049,50	47.049,50	0,03	25,03	140.950,50
Segurança Pública		250.000,00	250.000,00	0,00	0,00	0,00	0,00	0,00	0,00	250.000,00
Policiamento		150.000,00	150.000,00	0,00	0,00	0,00	0,00	0,00	0,00	150.000,00
Defesa Civil		100.000,00	100.000,00	0,00	0,00	0,00	0,00	0,00	0,00	100.000,00
Assistência Social		18.751.821,00	19.027.129,38	2.066.512,59	3.975.969,31	1.542.791,33	3.027.524,58	1,84	15,91	15.999.604,80
Administração Geral		4.952.654,00	5.254.012,38	1.078.044,27	2.309.462,76	1.079.737,35	2.156.101,29	1,31	41,04	3.097.911,09
Assistência ao Portador de Deficiência		60.000,00	60.000,00	9.732,80	9.732,80	9.732,80	9.732,80	0,01	16,22	50.267,20
Assistência à Criança e ao Adolescente		1.075.608,00	917.708,00	46.176,64	50.607,86	1.232,50	4.431,22	0,00	0,48	913.276,78
Assistência Comunitária		11.007.482,00	11.139.332,00	932.558,88	1.606.165,89	452.088,68	857.259,27	0,52	7,70	10.282.072,73
Alimentação e Nutrição		1.656.077,00	1.656.077,00	0,00	0,00	0,00	0,00	0,00	0,00	1.656.077,00
Previdência Social		30.534.198,49	30.534.198,49	3.504.550,86	6.929.925,72	3.522.198,37	6.701.504,32	4,08	21,95	23.832.694,17
Administração Geral		3.371.104,00	3.371.104,00	362.212,91	950.945,28	379.860,42	722.523,88	0,44	21,43	2.648.580,12
Previdência do Regime Estatutário		27.163.094,49	27.163.094,49	3.142.337,95	5.978.980,44	3.142.337,95	5.978.980,44	3,64	22,01	21.184.114,05
Saúde		117.196.983,00	118.495.191,00	16.314.331,41	35.017.889,34	15.849.979,08	33.058.276,21	20,11	27,90	85.436.914,79
Administração Geral		4.470.119,00	5.736.279,59	1.644.357,02	3.117.241,74	1.637.784,03	2.936.763,80	1,79	51,20	2.799.515,79
Comunicação Social		75.000,00	75.000,00	0,00	0,00	0,00	0,00	0,00	0,00	75.000,00
Assistência Comunitária		286.000,00	268.850,00	0,00	0,00	0,00	0,00	0,00	0,00	268.850,00
Atenção Básica		39.418.463,00	40.995.930,00	5.228.273,92	11.946.232,60	5.266.909,34	11.569.448,44	7,04	28,22	29.426.481,56
Assistência Hospitalar e Ambulatorial		67.476.626,00	65.705.945,41	8.312.641,49	17.881.560,63	7.880.108,29	16.600.690,98	10,10	25,27	49.105.254,43
Suporte Profilático e Terapêutico		1.288.263,00	1.364.848,00	128.819,87	164.850,33	35.363,91	63.468,03	0,04	4,65	1.301.379,97
Vigilância Sanitária		633.448,00	516.958,00	58.381,83	105.613,57	58.381,83	105.613,57	0,06	20,43	411.344,43
Vigilância Epidemiológica		3.521.877,00	3.803.193,00	941.857,28	1.802.390,47	969.431,68	1.782.291,39	1,08	46,86	2.020.901,61
Alimentação e Nutrição		28.187,00	28.187,00	0,00	0,00	0,00	0,00	0,00	0,00	28.187,00
Trabalho		1.469.652,55	1.469.652,55	35.286,25	55.990,78	43.371,25	45.055,78	0,03	3,07	1.424.596,77
Comunicação Social		17.581,00	17.581,00	0,00	0,00	0,00	0,00	0,00	0,00	17.581,00

R\$ 1,00

RREO - Anexo II (LRF, Art. 52, inciso II, alínea "C")

GOVERNO MUNICIPAL DE CAUCAIA  
Relatório Resumido de Execução Orçamentária  
**Demonstrativo da Execução das Despesas por Função/Subfunção**  
Orçamento Fiscal e da Seguridade Social  
Período: Janeiro a Abril de 2015/Bimestre: Março e Abril

	R\$ 1,00										
RR00 - Anexo II (LRF, Art. 52, inciso II, alínea "C")											
Empregabilidade	808.546,55	808.546,55	4.070,00	4.070,00	2.035,00	2.035,00	0,00	0,25	806.511,55		
Fomento ao Trabalho	643.525,00	643.525,00	31.196,25	51.920,78	41.336,25	43.020,78	0,03	6,69	600.504,22		
Educação	213.703.562,75	209.420.669,13	44.271.850,61	68.818.694,15	31.636.926,48	52.899.922,61	32,18	25,26	156.520.746,52		
Administração Geral	7.000.500,00	7.176.500,00	1.521.678,28	3.137.906,27	1.588.785,04	2.626.321,54	1,60	36,60	4.550.178,46		
Formação de Recursos Humanos	35.000,00	35.000,00	0,00	0,00	0,00	0,00	0,00	0,00	35.000,00		
Atenção Básica	421.000,00	171.000,00	0,00	0,00	0,00	0,00	0,00	0,00	171.000,00		
Alimentação e Nutrição	17.824.983,00	17.224.983,00	1.990.100,11	2.929.780,39	0,00	0,00	0,00	0,00	17.224.983,00		
Ensino Fundamental	8.989.108,00	9.339.108,00	1.145.693,77	1.618.959,82	624.366,40	780.008,60	0,47	8,35	8.559.099,40		
Ensino Médio	2.696.542,00	2.646.542,00	339.181,44	621.687,12	487.029,76	621.687,12	0,38	23,49	2.024.854,88		
Ensino Superior	456.876,00	456.876,00	0,00	0,00	0,00	0,00	0,00	0,00	456.876,00		
Educação Especial	810.000,00	810.000,00	11.728,11	17.912,71	17.912,71	17.912,71	0,01	2,21	792.087,29		
Educação Básica	174.672.553,75	170.763.660,13	39.263.468,90	60.492.447,84	28.918.832,57	48.853.992,64	29,72	28,61	121.909.667,49		
Diagnóstico do Conhecimento Científico e Tecnológico	797.000,00	797.000,00	0,00	0,00	0,00	0,00	0,00	0,00	797.000,00		
Cultura	735.751,00	735.751,00	0,00	0,00	0,00	0,00	0,00	0,00	735.751,00		
Diffusão Cultural	735.751,00	735.751,00	0,00	0,00	0,00	0,00	0,00	0,00	735.751,00		
Direito da Cidadania	258.310,70	263.310,70	8.080,12	13.446,59	8.080,12	11.246,59	0,01	4,27	252.064,11		
Direitos Individuais, Coletivos e Difusos	258.310,70	263.310,70	8.080,12	13.446,59	8.080,12	11.246,59	0,01	4,27	252.064,11		
Urbanismo	70.147.214,00	69.097.022,30	11.546.743,26	37.449.615,26	13.264.568,42	31.157.888,58	18,96	45,09	37.939.133,72		
Infra-Estrutura Urbana	47.208.534,00	43.967.338,31	4.801.419,73	15.782.453,15	4.713.196,64	13.319.931,14	10,79	40,35	26.226.340,73		
Serviços Urbanos	12.534.000,00	17.018.004,00	0,00	0,00	0,00	0,00	8,10	78,27	3.698.072,86		
Transportes Coletivos Urbanos	4.250.000,00	2.750.000,00	0,00	0,00	0,00	0,00	0,00	0,00	2.750.000,00		
Recursos Hídricos	2.168.180,00	1.375.179,99	0,00	0,00	0,00	0,00	0,00	0,00	1.375.179,99		
Abastecimento	605.000,00	605.000,00	96.959,86	96.959,86	96.959,86	96.959,86	0,06	16,03	508.040,14		
Transporte Rodoviário	3.381.500,00	3.381.500,00	2.044.630,69	2.044.630,69	0,00	0,00	0,00	0,00	3.381.500,00		
Habituação	5.439.979,71	4.229.979,71	0,00	0,00	0,00	0,00	0,00	0,00	4.229.979,71		
Habituação Urbana	993.885,00	843.885,00	0,00	0,00	0,00	0,00	0,00	0,00	843.885,00		
Preservação e Conservação Ambiental	4.446.094,71	3.386.094,71	0,00	0,00	0,00	0,00	0,00	0,00	3.386.094,71		
Saneamento	7.792.867,00	7.392.867,00	0,00	102.795,88	0,00	102.795,88	0,06	1,39	7.290.071,12		
Infra-Estrutura Urbana	1.250.000,00	1.250.000,00	0,00	0,00	0,00	0,00	0,00	0,00	1.250.000,00		
Saneamento Básico Urbano	5.936.814,00	5.536.814,00	0,00	102.795,88	0,00	102.795,88	0,06	1,86	5.434.018,12		
Preservação e Conservação Ambiental	527.511,00	527.511,00	0,00	0,00	0,00	0,00	0,00	0,00	527.511,00		
Controle Ambiental	78.542,00	78.542,00	0,00	0,00	0,00	0,00	0,00	0,00	78.542,00		
Gestão Ambiental	1.052.411,00	1.168.796,66	139.072,63	283.843,40	141.565,22	276.687,45	0,17	23,67	892.109,21		
Administração Geral	777.000,00	956.435,66	139.072,63	275.893,40	141.565,22	268.737,45	0,16	28,10	687.668,21		
Serviços Urbanos	63.000,00	63.000,00	0,00	0,00	0,00	0,00	0,00	0,00	63.000,00		
Preservação e Conservação Ambiental	155.400,00	130.400,00	0,00	0,00	0,00	0,00	0,00	0,00	130.400,00		
Recursos Hídricos	43.500,00	8.500,00	0,00	0,00	0,00	0,00	0,00	0,00	8.500,00		
Turismo	13.511,00	10.461,00	0,00	7.950,00	0,00	7.950,00	0,00	76,00	2.511,00		
Ciência e Tecnologia	1.533.959,00	1.533.959,00	45.094,76	275.395,47	22.500,00	45.080,93	0,03	2,94	1.488.878,07		
Tecnologia da Informação	1.133.959,00	1.133.959,00	45.000,00	275.219,78	22.500,00	45.000,00	0,03	3,97	1.088.959,00		
Ensino Superior	200.000,00	200.000,00	0,00	0,00	0,00	0,00	0,00	0,00	200.000,00		

GOVERNO MUNICIPAL DE CAUCAIA  
Relatório Resumido de Execução Orçamentária  
**Demonstrativo da Execução das Despesas por Função/Subfunção**  
Orçamento Fiscal e da Seguridade Social

Período: Janeiro a Abril de 2015/Bimestre: Março e Abril

	R\$ 1,00										
RR00 - Anexo II (LRF, Art. 52, inciso II, alínea "C")											
Difusão do Conhecimento Científico e Tecnológico	200.000,00	200.000,00	94,76	175,69	0,00	80,93	0,00	0,04	199.919,07		
Agricultura	2.930.251,05	2.958.251,05	146.838,72	253.798,53	206.190,78	238.176,69	0,14	8,05	2.720.074,36		
Ensino Profissional	44.835,00	44.835,00	0,00	0,00	0,00	0,00	0,00	0,00	44.835,00		
Saneamento Básico Rural	269.677,00	269.677,00	0,00	0,00	0,00	0,00	0,00	0,00	269.677,00		
Recursos Hídricos	218.000,00	218.000,00	93,30	699,01	93,30	699,01	0,00	0,32	217.300,99		
Promoção da Produção Vegetal	1.035.019,05	1.035.019,05	119.285,42	175.875,92	167.218,52	175.875,92	0,11	16,99	859.143,13		
Promoção da Produção Animal	475.284,00	475.284,00	11.480,00	30.541,84	17.220,00	22.920,00	0,01	4,82	452.364,00		
Defesa Sanitária Vegetal	39.559,00	39.559,00	0,00	0,00	0,00	0,00	0,00	0,00	39.559,00		
Abastecimento	576.215,00	576.215,00	16.000,00	46.681,76	21.658,96	38.681,76	0,00	0,00	537.533,24		
Reforma Agrária	271.662,00	299.662,00	0,00	0,00	0,00	0,00	0,00	0,00	299.662,00		
Indústria	439.591,00	439.591,00	0,00	0,00	0,00	0,00	0,00	0,00	439.591,00		
Promoção Industrial	439.591,00	439.591,00	0,00	0,00	0,00	0,00	0,00	0,00	439.591,00		
Comércio e Serviços	682.451,00	602.451,00	2.899,74	6.564,36	3.402,31	3.746,86	0,00	0,62	598.704,14		
Fomento ao Trabalho	186.451,00	186.451,00	0,00	0,00	0,00	0,00	0,00	0,00	186.451,00		
Turismo	496.000,00	416.000,00	2.899,74	6.564,36	3.402,31	3.746,86	0,00	0,90	412.253,14		
Comunicações	789.400,00	789.400,00	0,00	1.097,50	1.097,50	1.097,50	0,00	0,14	788.302,50		
Administração Geral	351.372,00	351.372,00	0,00	0,00	0,00	0,00	0,00	0,00	351.372,00		
Comunicação Social	422.678,00	422.678,00	0,00	1.097,50	1.097,50	1.097,50	0,00	0,26	421.580,50		
Preservação e Conservação Ambiental	7.350,00	7.350,00	0,00	0,00	0,00	0,00	0,00	0,00	7.350,00		
Telecomunicações	8.000,00	8.000,00	0,00	0,00	0,00	0,00	0,00	0,00	8.000,00		
Energia	14.992.018,35	16.261.425,05	2.478.890,87	5.449.486,25	2.259.583,38	4.741.105,97	2,88	29,16	11.520.319,08		
Energia Elétrica	14.992.018,35	16.261.425,05	2.478.890,87	5.449.486,25	2.259.583,38	4.741.105,97	2,88	29,16	11.520.319,08		
Transporte	1.603.452,00	1.603.452,00	155.862,01	456.153,26	221.099,76	390.545,83	0,24	24,36	1.212.906,17		
Transportes Coletivos Urbanos	29.200,00	29.200,00	0,00	0,00	0,00	0,00	0,00	0,00	29.200,00		
Transporte Rodoviário	1.574.252,00	1.574.252,00	155.862,01	456.153,26	221.099,76	390.545,83	0,24	24,81	1.183.706,17		
Desporto e Lazer	3.243.504,00	2.893.504,00	117.650,00	166.550,00	106.850,00	131.300,00	0,08	4,54	2.762.204,00		
Desporto Comunitário	3.238.034,00	2.888.034,00	117.650,00	166.550,00	106.850,00	131.300,00	0,08	4,55	2.756.734,00		
Lazer	5.470,00	5.470,00	0,00	0,00	0,00	0,00	0,00	0,00	5.470,00		
Encargos Especiais	10.247.544,00	10.872.544,01	2.444.868,95	4.138.890,99	2.046.915,10	3.616.379,63	2,20	33,26	7.256.164,38		
Refinanciamento da Dívida Interna	5.000.000,00	5.079.000,01	1.298.492,36	2.523.674,76	1.298.492,36	2.523.674,76	1,54	49,69	2.555.325,25		
Outros Encargos Especiais	5.247.544,00	5.793.544,00	1.146.376,59	1.613.216,23	748.422,74	1.092.704,87	0,66	18,96	4.700.839,13		
Reserva de Contingência	2.535.600,00	2.535.600,00	0,00	0,00	0,00	0,00	0,00	0,00	2.535.600,00		
Reserva de Contingência	2.535.600,00	2.535.600,00	0,00	0,00	0,00	0,00	0,00	0,00	2.535.600,00		
Despesas Intra-Orçamentária (II)											
Legislativa	50.000,00	50.000,00	0,00	35.000,00	5.958,98	11.450,75	0,01	22,90	38.549,25		
Ação Legislativa	50.000,00	50.000,00	0,00	35.000,00	5.958,98	11.450,75	0,01	22,90	38.549,25		
Administração	1.459.442,00	1.493.442,00	273.062,23	627.408,77	173.143,90	517.693,55	0,31	34,66	975.748,45		
Administração Geral	1.459.442,00	1.493.442,00	273.062,23	627.408,77	173.143,90	517.693,55	0,31	34,66	975.748,45		
Assistência Social	0,00	30.000,00	22.911,44	22.911,44	0,00	0,00	0,00	0,00	30.000,00		
Administração Geral	0,00	30.000,00	22.911,44	22.911,44	0,00	0,00	0,00	0,00	30.000,00		
Saúde	354.207,00	1.488.207,00	738.716,30	847.454,03	738.716,30	847.454,03	0,52	56,94	640.752,97		



**GOVERNO MUNICIPAL DE CAUCAIA**  
**Relatório Resumido de Execução Orçamentária**  
**Demonstrativo da Execução das Despesas por Função/Subfunção**  
**Orçamento Fiscal e da Seguridade Social**

Período: Janeiro a Abril de 2015/Bimestre: Março e Abril

	R\$1,00										
RR00 - Anexo II (LRF, Art. 52, inciso II, alínea "C")											
Administração Geral	319.900,00	319.900,00	26.824,15	54.021,10	26.824,15	54.021,10	0,03	16,89	265.878,90		
Atenção Básica	20.000,00	495.000,00	297.722,37	297.722,37	297.722,37	297.722,37	0,18	60,15	197.277,63		
Assistência Hospitalar e Ambulatorial	3.758,00	513.758,00	349.197,14	364.029,58	349.197,14	364.029,58	0,22	70,86	149.728,42		
Suporte Profissional e Terapêutico	0,00	10.000,00	1.946,85	1.946,85	1.946,85	1.946,85	0,00	19,47	8.053,15		
Vigilância Sanitária	7.912,00	7.912,00	3.290,36	6.197,77	3.290,36	6.197,77	0,00	78,33	1.714,23		
Vigilância Epidemiológica	2.637,00	141.637,00	59.735,43	123.536,36	59.735,43	123.536,36	0,08	87,22	18.100,64		
Educação	9.072.645,00	9.172.645,00	1.992.079,76	3.580.788,41	1.583.003,58	2.379.995,59	1,45	25,95	6.792.649,41		
Administração Geral	68.000,00	68.000,00	33.391,51	62.263,14	29.677,15	43.812,85	0,03	64,43	24.187,15		
Ensino Fundamental	25.000,00	25.000,00	0,00	0,00	0,00	0,00	0,00	0,00	25.000,00		
Ensino Médio	20.000,00	20.000,00	0,00	0,00	0,00	0,00	0,00	0,00	20.000,00		
Educação Básica	8.956.645,00	9.056.645,00	1.958.688,25	3.518.525,27	1.553.326,43	2.336.182,74	1,42	25,80	6.720.462,26		
Difusão do Conhecimento Científico e Tecnológico	3.000,00	3.000,00	0,00	0,00	0,00	0,00	0,00	0,00	3.000,00		
Gestão Ambiental	58.000,00	38.000,00	18.108,37	36.806,27	16.680,76	27.850,85	0,02	73,29	10.149,15		
Administração Geral	58.000,00	38.000,00	18.108,37	36.806,27	16.680,76	27.850,85	0,02	73,29	10.149,15		
Encargos Especiais	600.000,00	600.000,00	94.323,89	235.875,76	94.323,89	235.875,76	0,14	39,31	364.124,24		
Outros Encargos Especiais	600.000,00	600.000,00	94.323,89	235.875,76	94.323,89	235.875,76	0,14	39,31	364.124,24		
<b>Total (III) = (I + II)</b>	<b>609.770.743,57</b>	<b>609.770.743,57</b>	<b>97.814.812,94</b>	<b>200.685.674,23</b>	<b>86.369.300,91</b>	<b>164.376.389,22</b>	<b>---</b>	<b>---</b>	<b>445.394.354,35</b>		



WASHINGTON LUIZ DE OLIVEIRA GOIS  
 Prefeito Municipal



FRANCISCO ANTONIO DO NASCIMENTO NETO  
 Contador - CRC 10648/O-5



AGEISA MARIA MONTEIRO RODRIGUES  
 Controladora Geral



RAMIRO CESAR DE PAULA BARROSO  
 Secretário de Finanças

**GOVERNO MUNICIPAL DE CAUCAIA**  
**Relatório Resumido de Execução Orçamentária**  
**Demonstrativo da Receita Corrente Líquida**  
**Orçamento Fiscal e da Seguridade Social**  
**Período: Janeiro a Abril de 2015/Bimestre: Março e Abril**

RREO - Anexo III (LRF, Art. 53, inciso I)

Especificação	Evolução da Receita Realizada nos Últimos 12 Meses												Total (Últimos 12 Meses)	Previsão Atualizada ao Exercício
	Março/2014	Junho/2014	Julho/2014	Agosto/2014	Setembro/2014	Outubro/2014	Novembro/2014	Dezembro/2014	Janeiro/2015	Fevereiro/2015	Março/2015	Abril/2015		
00 (I)	50.993.189,32	37.201.000,62	40.071.482,90	42.498.448,71	38.987.021,54	45.813.637,86	41.153.947,21	52.076.360,11	46.879.144,28	48.532.689,45	46.148.638,82	55.242.023,26	545.565.774,08	570.311.241,94
Receita Tributária	5.239.031,71	4.013.766,48	5.327.172,19	6.541.728,20	2.906.473,03	6.650.526,57	2.841.916,50	7.994.423,44	3.824.708,80	3.285.674,68	3.108.228,37	5.679.887,57	59.293.449,54	51.123.809,95
PTU	300.903,67	482.665,17	1.916.310,89	822.775,82	978.647,70	232.141,37	1.921.701,97	286.246,51	188.503,59	280.133,70	150.884,50	326.592,74	6.166.982,43	6.306.759,46
IRRF	0,00	0,00	0,00	0,00	0,00	0,00	0,00	0,00	450.246,60	223.186,76	198.431,26	1.210.483,17	2.082.347,79	10.257.697,03
ITBI	331.482,84	540.447,88	363.741,71	474.703,96	349.804,90	366.275,87	290.030,01	488.233,26	396.568,66	306.665,46	260.677,09	280.764,90	4.456.396,54	5.720.763,11
ISS	0,00	0,00	0,00	0,00	0,00	0,00	0,00	0,00	2.197.165,10	2.112.192,84	2.112.815,78	3.960.913,62	9.783.386,34	25.101.256,38
ISS - STN CONVÊNIO	0,00	0,00	0,00	0,00	0,00	0,00	0,00	0,00	20.133,54	5.010,60	20.760,07	16.066,02	60.960,23	0,00
Imposto sobre Serviços de Qualquer Natureza - I	2.595.551,35	2.213.266,52	2.369.589,74	4.867.575,90	1.361.522,19	3.640.971,28	2.144.953,66	3.936.534,30	2.116.624,10	2.118.711,89	2.56.666,19	237.190,50	931.412,68	1.95.161,74
Alvará Vig. Sanitário	0,00	0,00	0,00	0,00	0,00	0,00	0,00	0,00	27.669,45	12.361,09	11.476,99	10.700,43	122.084,20	122.084,20
TAXA CONT. AMBIENTAL	7.637,60	6.790,05	6.317,20	12.242,23	9.740,84	8.117,75	3.849,40	2.991,17	27.669,45	12.361,09	11.476,99	10.700,43	122.084,20	122.084,20
TAXA CONT. AMBIENTAL	0,00	0,00	0,00	0,00	0,00	0,00	0,00	0,00	4.100,00	0,00	0,00	0,00	4.100,00	4.100,00
TAXA CONT. AMBIENTAL	37.959,74	0,00	0,00	122.528,14	1.750,40	0,00	0,00	22.620,90	0,00	31.918,80	500,00	12.271,62	229.549,60	0,00
ALVARÁ DE FUNCIONAMIE	16.186,49	27.654,23	27.943,48	28.741,08	18.671,60	28.514,49	24.631,59	14.589,96	24.159,70	11.968,90	24.919,67	31.327,15	279.638,33	612.198,82
ALVARÁ DE CONSTRUÇÃO	69.090,12	23.331,06	84.264,67	36.378,98	50.075,21	12.869,62	47.914,40	53.213,06	237.186,28	16.628,73	26.224,80	27.871,91	686.249,03	664.383,03
TAXA ARREBAÇÃO DE AN	0,00	0,00	0,00	0,00	0,00	0,00	0,00	0,00	0,00	42,56	42,56	0,00	428,60	468,16
OUT. TAXA PODER POU	253.828,18	7.864,43	48.300,62	24.948,81	9.965,83	24.739,80	10.167,36	127.674,48	49.039,18	33.515,89	17.307,25	31.827,35	638.880,08	393.315,55
TAXA DE CEMENTERIOS	750,00	1.100,00	700,00	400,00	500,00	950,00	350,00	280,00	450,00	300,00	300,00	0,00	6.090,00	24.330,33
OUT. TAXA DE SERVIÇO	21.449,77	32.116,51	9.580,12	59.384,78	24.709,94	98.825,47	33.661,28	20.631,02	10.872,80	13.637,46	27.076,77	35.462,96	387.308,48	1.376.971,66
Receitas de Contribuições	2.079.716,48	1.661.008,84	3.285.620,30	440.933,88	3.982.503,05	3.008.087,36	2.980.129,76	4.649.453,55	2.154.193,31	2.969.079,00	2.346.514,94	2.860.851,43	32.096.614,90	17.533.983,17
Receita de Parcelamentos - Cont	193.535,86	196.515,29	199.951,02	0,00	201.086,66	203.123,02	412.849,60	209.949,93	212.441,55	0,00	549.252,60	222.913,38	2.801.028,90	2.543.964,82
Cont. Servidor	639.662,71	291.342,49	1.820.058,53	440.933,88	1.142.268,66	1.147.408,59	1.169.046,19	3.128.330,48	481.946,27	1.662.653,11	490.795,63	872.942,96	13.478.992,10	0,00
Outras Contribuições Previdenci	0,00	0,00	0,00	0,00	0,00	0,00	0,00	0,00	1.527,72	0,00	1.666,73	0,00	2.914,45	2.914,45
CPF	1.046.117,91	1.173.148,06	1.244.610,75	0,00	2.639.137,74	1.667.555,75	1.398.233,97	1.311.173,14	1.459.273,77	1.316.828,89	1.304.509,98	1.465.092,49	16.015.679,45	14.992.018,35
Receita Patrimonial	2.268.497,41	754.711,08	1.179.994,16	1.942.121,26	95.849,71	1.318.093,54	1.658.997,92	-368.341,10	1.806.096,14	751.750,71	693.166,12	1.640.833,32	13.741.682,57	16.438.394,17
REND. FUNDER	0,00	0,00	0,00	0,00	0,00	0,00	0,00	0,00	56.663,58	104.790,17	127.664,64	138.449,71	427.556,10	0,00
REND. VINC. SAÚDE	31.519,01	30.894,62	38.149,68	34.324,70	40.636,62	52.722,61	50.290,98	51.678,41	49.915,62	44.636,07	62.666,70	56.660,26	543.188,48	106.227,24
RECEITA DE REMUNERAÇ	1.745.884,88	247.934,61	646.538,12	1.559.935,61	-614.425,62	866.284,42	1.261.850,73	-686.460,15	1.390.023,10	335.988,56	182.654,89	1.114.186,34	8.030.195,49	7.844.833,93
REND. FINANÇAS	57.148,36	33.967,62	19.461,62	44.679,64	278.016,25	23.567,36	19.330,27	-90.015,60	30.533,42	9.679,60	26.414,91	57.154,55	510.138,00	8.487.183,00
REND. GABINETE	0,00	0,00	0,00	0,00	0,00	0,00	0,00	0,00	184,16	90,61	11,49	36,46	322,72	0,00
REND. VICE	131.912,04	127.908,24	145.000,87	136.672,41	143.301,51	143.364,88	130.736,78	152.590,96	4,14	0,00	0,00	1,35	1.110.495,16	0,00
REND. PRODUZADORA	117.145,82	161.151,74	172.531,03	129.369,24	124.604,86	111.688,00	75.311,22	74.664,26	7,01	5,94	97,54	49,76	966.626,42	0,00
REND. SAÚDE	20,45	6,92	14,00	14,29	2,52	0,00	0,00	78,20	173,66	1.341,17	928,35	688,48	3.266,04	0,00
REND. ASSIST. SOCIAL	0,90	0,26	0,58	7,12	2,69	9,02	4,28	10,16	46.349,91	43.361,39	50.983,90	47.750,38	188.480,19	0,00
REND. EDUCAÇÃO	680,48	37.201,54	39.366,98	-78.627,44	844,95	470,18	272,76	284,03	155.883,99	132.608,40	163.315,23	146.218,94	600.719,04	0,00
REND. INFRA	628,82	467,00	3.209,46	500,85	438,47	247,87	327,21	345,61	55.286,45	18,12	22,78	34,25	38,90	0,00
REND. AGRICULTURA	4.209,90	3.831,69	4.063,51	3.441,83	3.353,14	3.861,73	3.939,44	4.126,30	18,12	22,78	34,25	62.923,11	242.943,75	0,00
REND. ADMINISTRAÇÃO	7,65	6,08	6,97	13,66	9,74	6,69	6,05	11,43	18,71	24,24	13,73	12,90	137,85	0,00
REND. CONSUMIDORA	52,20	41,46	46,82	24,21	3,75	2,84	3,96	4,47	3,74	5,21	4,87	4,82	198,05	0,00
REND. CONTROLADORIA	6,43	8,29	14,00	11,20	5,84	3,21	4,97	4,47	20,42	17,23	3,82	2,18	102,06	0,00

R\$ 1,00

**GOVERNO MUNICIPAL DE CAUCAIA**  
**Relatório Resumido de Execução Orçamentária**  
**Demonstrativo da Receita Corrente Líquida**  
**Órgamento Fiscal e da Seguridade Social**  
**Período : Janeiro a Abril de 2015/Bimestre: Março e Abril**

RREO - Anexo III (LRF, Art. 53, inciso I)																R\$ 1,00
REND TURISMO	28,31	10,13	51,57	27,04	17,45	19,01	20,07	17,13	3.079,74	4,65	3.199,90	3.079,35	3.200,73	14.346,43	0,00	
REND SEGURANÇA	7,09	44,19	100,82	81,11	40,40	12,06	13,93	6,32	4,65	7,60	6,19	14,04	338,40	0,00		
REND TRABALHO	-20,70	2,32	2.969,95	1.481,32	3.479,49	-1.918,87	1.300,42	1.759,41	2.789,38	2.361,16	2.338,91	2.299,78	19.339,57	0,00		
REND GOVERNO	9,44	1,51	1,92	21,29	5,55	5,31	3,45	6,36	11,11	6,03	12,40	12,74	97,11	0,00		
REND PLANEJAMENTO	109.157,55	44.562,95	45.179,91	45.249,12	33.668,16	47.044,38	50.196,17	40.866,79	-2.488,28	12,81	2,77	420.422,21	0,00			
REND PATRIMONIO	7,85	3,24	4,60	40,95	102,25	58,52	25,12	22,48	8.948,83	8.491,96	12.458,88	9.695,07	39.859,76	0,00		
REND AMT	1.773,06	1.701,99	3.401,25	2.986,21	2.837,08	2.808,65	2.775,71	2.976,45	500,69	709,46	685,38	225,31	23.380,24	0,00		
REND IMAC	65.842,96	63.285,39	58.028,96	57.677,71	59.275,46	58.792,92	53.099,13	69.066,57	405,01	527,32	760,55	727,56	487.489,04	0,00		
REND ADECA	1.261,81	1.087,73	254,15	163,74	19.284,67	8.393,87	8.297,84	9.136,53	1.711,72	1.504,07	1.916,11	1.787,04	54.779,12	0,00		
Faceta Agropecuaria	0,00	0,00	0,00	0,00	0,00	0,00	0,00	0,00	0,00	0,00	0,00	0,00	0,00	0,00		
Faceta Industrial	0,00	0,00	0,00	0,00	0,00	0,00	0,00	0,00	0,00	0,00	0,00	0,00	0,00	0,00		
Faceta de Serviços	72.182,50	50,00	0,00	0,00	0,00	0,00	0,00	0,00	0,00	0,00	0,00	0,00	0,00	0,00		
SERVIÇO DE VENDIDA DE	0,00	0,00	0,00	0,00	0,00	0,00	0,00	0,00	0,00	0,00	0,00	0,00	0,00	0,00		
Transferências Correntes	40.419.781,92	30.152.712,71	23.595.290,06	30.695.865,61	31.451.412,32	33.731.487,69	33.356.459,69	38.204.853,51	38.491.791,49	40.921.447,54	38.561.763,59	44.761.296,97	420.394.173,40	464.970.638,72		
FPM	7.644.045,82	5.732.540,95	4.923.527,36	5.981.248,04	4.955.235,45	6.558.888,78	10.549.354,22	7.983.060,92	8.148.964,10	5.935.393,51	6.405.862,36	80.061.184,89	89.102.666,59			
TRF	1.642,94	265,20	17.988,77	500,38	33.211,09	21.820,16	2.991,04	6.113,07	2.055,10	1.973,13	1.138,54	321,16	88.615,58	181.074,21		
SIMPLES NACIONAL	162.133,75	162.356,55	163.887,44	179.177,04	188.035,30	209.257,55	222.848,14	228.933,50	0,00	0,00	0,00	0,00	1.534.529,27	1.819.303,27		
CFM - DEP NACIONAL	16.604,17	13.643,69	17.602,99	17.114,70	245.889,63	2.764,80	21.888,95	23.483,22	23.319,93	20.003,62	15.626,96	14.909,16	454.767,82	296.313,96		
ROYALTIES - LEI 9.47	26.593,84	13.735,99	82.166,70	51.479,92	4.199,60	0,00	50.425,62	0,00	22.226,98	295.593,13	272.322,48	883.823,06	348.193,80			
ROYALTIES - LEI 9.47	36.908,39	451.920,45	60.107,96	42.827,78	35.343,88	909.576,27	366.233,68	58.548,74	368.650,77	27.717,13	20.622,63	20.655,90	2.399.013,78	2.638.079,85		
FUNDO ESPECIAL	92.383,93	99.152,61	92.177,33	99.177,85	101.303,16	202.531,07	98.083,68	97.049,86	83.293,34	75.971,80	55.525,41	62.940,43	1.169.960,17	1.212.637,44		
FEX	25.561,07	15.535,90	8.071,47	51.829,13	35.542,48	29.327,29	22.807,31	31.646,71	0,00	0,00	0,00	0,00	220.721,37	831.724,01		
PAB VARIAVEL	154.100,00	0,00	390.400,00	286.700,00	129.800,00	148.000,00	0,00	136.278,05	90.000,00	0,00	90.000,00	1.510.278,05	452.217,72			
PAB FIXO	0,00	1.468.164,00	672.182,00	672.182,00	672.182,00	672.182,00	672.182,00	672.182,00	672.182,00	672.182,00	672.182,00	672.182,00	6.189.984,00	9.645.844,98		
PACS	456.203,00	0,00	340.075,00	367.723,00	360.595,00	367.723,00	367.723,00	367.723,00	714.060,00	0,00	360.595,00	360.595,00	3.946.835,90	6.418.573,90		
IMAF	100.000,00	100.000,00	80.000,00	120.000,00	120.000,00	120.000,00	120.000,00	120.000,00	240.000,00	0,00	120.000,00	120.000,00	1.360.000,00	1.627.572,41		
CEO	13.200,00	0,00	26.400,00	13.200,00	0,00	13.200,00	13.200,00	13.200,00	13.200,00	13.200,00	13.200,00	13.200,00	145.190,47	145.190,47		
INCENTIVO NO ALIBITO	0,00	0,00	98.658,36	16.443,06	0,00	32.886,12	0,00	32.886,12	0,00	0,00	32.886,12	0,00	230.202,84	144.535,65		
PISO FIXO DE VIGILAN	366.818,16	0,00	366.818,16	183.409,08	183.409,08	366.818,16	0,00	376.471,82	188.235,91	188.235,91	188.235,91	2.409.452,19	2.793.278,11			
PISO ESTRATÉGICO - G	0,00	0,00	0,00	67.218,20	0,00	0,00	0,00	0,00	0,00	0,00	0,00	0,00	67.218,20	58.295,04		
FARMACIA POPULAR	0,00	0,00	10.000,00	20.000,00	25.000,00	12.500,00	12.500,00	0,00	12.500,00	25.000,00	0,00	12.500,00	130.000,00	279.212,45		
FIEC - NEFROLOGIA	450.421,30	0,00	961.297,11	489.546,44	489.546,44	506.900,09	506.900,09	1.013.800,18	0,00	506.900,09	506.900,09	5.921.788,27	6.614.777,34			
FIEC - MAMOGRAFIA	11.295,00	0,00	13.815,00	6.210,00	8.280,00	15.480,00	11.700,00	14.760,00	12.195,00	0,00	0,00	5.670,00	99.405,00	280.200,62		
PROG FUNDO A FUNDO	24,00	62.175,84	0,00	46.631,89	15.543,96	0,00	46.631,89	15.543,96	0,00	0,00	0,00	46.777,89	233.326,41	70.203,24		
INCENTIVO - JARI	6.067,00	0,00	12.134,00	6.067,00	0,00	12.134,00	0,00	0,00	0,00	6.067,00	6.067,00	6.067,00	60.670,00	100.098,93		
MAC	1.693.145,58	1.673.871,92	1.673.871,92	1.673.871,92	1.698.433,70	1.673.871,92	1.673.871,92	1.169.705,11	2.171.538,73	1.663.571,92	1.665.401,92	1.665.401,92	20.101.358,48	25.063.827,31		
OUT FUNDO A FUNDO	42.811,36	78.000,00	56.305,68	47.368,60	64.284,84	0,00	214.072,21	3.405,68	263.465,99	0,00	6.000,00	6.654,01	794.368,27	164.758,01		
SAUDE BUCAL	90.315,00	0,00	90.315,00	94.775,00	94.775,00	97.005,00	97.005,00	99.235,00	198.470,00	0,00	99.235,00	99.235,00	1.060.365,00	1.514.156,43		
OUTRAS TRANSF REC F	186.991,46	57.816,40	224.510,15	200.980,38	143,18	191.325,90	263.048,06	92.667,39	104.500,19	92.682,60	0,00	1.413.965,71	6.871.750,00			
SALARIO EDUCACAO	493.552,51	499.116,67	517.298,93	523.948,70	519.180,15	525.705,88	548.523,91	551.775,84	1.186.546,65	990.102,31	577.348,48	594.922,46	7.517.722,50	16.601.014,00		



GOVERNO MUNICIPAL DE CAUCAIA  
Relatório Resumido de Execução Orçamentária  
**Demonstrativo da Receita Corrente Líquida**  
Orçamento Fiscal e da Seguridade Social  
Período : Janeiro a Abril de 2015/Bimestre: Março e Abril

RREO - Anexo III (LRF, Art. 53, inciso I)

R\$ 1,00



WASHINGTON LUIZ DE OLIVEIRA GOIS  
Prefeito Municipal



AGEISA MARIA MONTEIRO RODRIGUES  
Controladora Geral



FRANCISCO ANTONIO DO NASCIMENTO NETO  
Contador - CRC 10648/O-5



RAMIRO CESAR DE PAULA BARROSO  
Secretário de Finanças

**GOVERNO MUNICIPAL DE CAUCAIA**  
**Relatório Resumido de Execução Orçamentária**  
**Demonstrativo das Receitas e Despesas Previdenciárias do Regime Próprio de Previdência dos Servidores**  
**Orçamento da Seguridade Social**

Período: Janeiro a Abril de 2015/Bimestre: Março e Abril

RREO - Anexo IV (LRF, Art. 53, inciso II)

R\$ 1,00

Receitas	Previsão Inicial	Previsão Atualizada	Receitas Realizadas			
			No Bimestre	Até o Bimestre 2015	Até o Bimestre 2014	
<b>Receitas Previdenciárias (Exceto Intra-Orçamentárias) (I)</b>						
Receitas Correntes	11.888.948,75	11.888.948,75	3.434.484,72	7.508.695,03	4.237.126,11	
Receitas de Contribuições	2.543.964,82	2.543.964,82	2.137.563,90	4.485.462,55	3.070.182,58	
Contribuições Sociais	2.543.964,82	2.543.964,82	2.137.563,90	4.485.462,55	3.070.182,58	
Receita Patrimonial	7.844.983,93	7.844.983,93	1.296.841,23	3.023.152,89	1.166.943,53	
Receitas de Valores Mobiliários	7.844.983,93	7.844.983,93	1.296.841,23	3.023.152,89	1.166.943,53	
Outras Receitas Correntes	1.500.000,00	1.500.000,00	79,59	79,59	0,00	
Indenizações e Restituições	1.500.000,00	1.500.000,00	79,59	79,59	0,00	
(-) Deduções da Receita						
Deduções da Receita Patrimonial			1.558.505,18	1.911.286,44		
Receitas Previdenciárias (Intra-Orçamentárias) (II)						
Receitas Intra-Orçamentárias	23.188.588,00	23.188.588,00	996.802,46	2.821.607,45	2.587.845,61	
<b>Total das Receitas Previdenciárias - RPPS (III) = (I + II)</b>	<b>35.077.536,75</b>	<b>35.077.536,75</b>	<b>2.872.782,00</b>	<b>8.419.016,04</b>	<b>6.824.971,72</b>	
<b>Despesas</b>						
<b>Despesas Previdenciárias (Exceto Intra-Orçamentárias) (IV)</b>						
Previdência Social	30.534.198,49	30.534.198,49	1.870.245,11	6.701.504,32	70.389.900,37	
DESPESAS CORRENTES	30.334.198,49	30.334.198,49	1.839.670,18	6.670.929,39	61.165.812,54	
DESPESAS DE CAPITAL	200.000,00	200.000,00	30.574,93	30.574,93	9.224.087,83	
Reserva de Contingência	2.000.000,00	2.000.000,00	0,00	0,00	0,00	
Reserva de Contingência	2.000.000,00	2.000.000,00	0,00	0,00	0,00	
Despesas Previdenciárias (Intra-Orçamentárias) (V)						
Despesas Intra-Orçamentárias	0,00	0,00	0,00	0,00	0,00	
<b>Total das Despesas Previdenciárias - RPPS (VI) = (IV + V)</b>	<b>32.534.198,49</b>	<b>32.534.198,49</b>	<b>1.870.245,11</b>	<b>6.701.504,32</b>	<b>70.389.900,37</b>	
<b>Resultado Previdenciário - RPPS (VII) = (III - IV)</b>	<b>2.543.338,26</b>	<b>2.543.338,26</b>	<b>1.002.536,89</b>	<b>1.717.511,72</b>	<b>-63.564.928,65</b>	



GOVERNO MUNICIPAL DE CAUCAIA  
Relatório Resumido de Execução Orçamentária  
**Demonstrativo das Receitas e Despesas Previdenciárias do Regime Próprio de Previdência dos Servidores**  
Orçamento da Seguridade Social

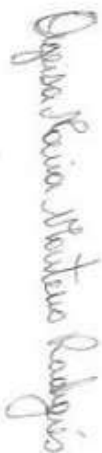
Período: Janeiro a Abril de 2015/Bimestre: Março e Abril

RREO - Anexo IV (LRF, Art. 53, inciso II)

R\$ 1,00



WASHINGTON LUIZ DE OLIVEIRA GOIS  
Prefeito Municipal



AGEISA MARIA MONTEIRO RODRIGUES  
Controladora Geral



FRANCISCO ANTONIO DO NASCIMENTO NETO  
Contador - CRC 10648/O-5



RAMIRO CESAR DE PAULA BARROSO  
Secretário de Finanças



GOVERNO MUNICIPAL DE CAUCAIA  
Relatório Resumido de Execução Orçamentária  
**Demonstrativo do Resultado Nominal**

Orçamento Fiscal e da Seguridade Social

Período: Janeiro a Abril / Bimestre: Março a Abril de 2015

RREO - Anexo V (LRF, Art. 53, inciso III)

R\$ 1,00

DÍVIDA FISCAL LÍQUIDA	SALDO		
	Em 31/Dez/2014 (a)	Em Fevereiro (b)	Em Abril (c)
DÍVIDA CONSOLIDADA (I)	58.494.368,58	57.269.186,18	55.970.693,82
DEDUÇÕES (II)			
Disponibilidade de Caixa Bruta	56.879.117,10	73.572.768,12	73.697.891,54
Demais Haveres Financeiros			
(-) Restos a Pagar Processados (Exceto Precatórios)	82.659.471,72	58.521.665,63	48.413.376,28
DÍVIDA CONSOLIDADA LÍQUIDA (III) = (I - II)	58.494.368,58	42.218.083,69	30.686.178,56
RECEITAS DE PRIVATIZAÇÕES (IV)			
PASSIVOS RECONHECIDOS (V)			
DÍVIDA FISCAL LÍQUIDA (VI) = (III + IV - V)	58.494.368,58	42.218.083,69	30.686.178,56
	PERÍODO DE REFERÊNCIA		
RESULTADO NOMINAL	No Bimestre (c-b)		Até o Bimestre (c-a)
DÍVIDA CONSOLIDADA (I)	-11.531.905,13		-27.808.190,02
DISCRIMINAÇÃO DA META FISCAL			VALOR CORRENTE
META DE RESULTADO NOMINAL FIXADA NO ANEXO DE METAS FISCAIS DA LDO PARA O EXERCÍCIO DE REFERÊNCIA			0,00
REGIME PREVIDENCIÁRIO			
DÍVIDA FISCAL LÍQUIDA PREVIDENCIÁRIA	SALDO		
	Em 31/Dez/2014	Em Fevereiro	Em Abril
DÍVIDA CONSOLIDADA PREVIDENCIÁRIA (VII)	0,00	0,00	0,00
Passivo Atuarial			
Demais Dívidas			
DEDUÇÕES (II)			
Disponibilidade de Caixa Bruta	133.013.280,26	135.615.262,92	134.803.671,45
Investimentos			
Demais Haveres Financeiros			
(-) Restos a Pagar Processados	56.118,64	35.251,69	35.251,69
DÍVIDA CONSOLIDADA LÍQUIDA (VIII)			
PREVIDENCIÁRIA (IX) = (VII - VIII)	0,00	0,00	0,00
PASSIVOS RECONHECIDOS (X)			
DÍVIDA FISCAL LÍQUIDA PREVIDENCIÁRIA (XI)=(IX-X)	0,00	0,00	0,00

GOVERNO MUNICIPAL DE CAUCAIA  
Relatório Resumido de Execução Orçamentária  
**Demonstrativo do Resultado Nominal**  
Orçamento Fiscal e da Seguridade Social  
Período: Janeiro a Abril / Bimestre: Março a Abril de 2015

RREO - Anexo V (LRF, Art. 53, inciso III)

R\$ 1,00



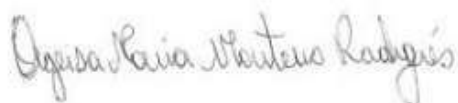
---

WASHINGTON LUIZ DE OLIVEIRA GOIS  
Prefeito Municipal



---

FRANCISCO ANTONIO DO NASCIMENTO NETO  
Contador - CRC 10648/O-5



---

AGEISA MARIA MONTEIRO RODRIGUES  
Controladora Geral



---

RAMIRO CESAR DE PAULA BARROSO  
Secretário de Finanças

GOVERNO MUNICIPAL DE CAUCAIA  
 Relatório Resumido de Execução Orçamentária  
**Demonstrativo do Resultado Primário**  
 Orçamento Fiscal e da Seguridade Social  
 Período: Janeiro a Abril de 2015/Bimestre: Março e Abril

RREO - Anexo 6 (LRF, Art. 53, inciso III)

Em reais

	Previsão Atualizada	Receitas Realizadas	
		Até o Bimestre 2015	Até o Bimestre 2014
<b>Receitas Primárias</b>			
Receitas Primárias Correntes (I)	518.123.077,05	180.144.832,18	170.344.205,63
Receitas Tributárias	51.123.809,95	15.778.499,42	14.970.717,30
IPTU	6.336.759,46	945.084,33	720.131,93
ISS	0,00	931.412,68	9.178.292,04
ITBI	5.720.763,11	1.243.676,11	1.568.682,19
IRRF	10.257.897,03	2.082.347,79	2.738.984,91
Outras Receitas Tributárias	28.808.390,35	10.575.978,51	744.626,23
Receitas de Contribuições	17.535.983,17	10.031.164,68	9.869.947,58
Receitas Previdenciárias	2.543.964,82	4.485.462,55	5.628.283,47
Outras Receitas de Contribuições	14.992.018,35	5.545.702,13	4.241.664,11
Receita Patrimonial Líquida	0,00	0,00	0,00
Receita Patrimonial	16.438.394,17	2.980.562,15	5.176.325,19
(-) Aplicações Financeiras	16.438.394,17	2.980.562,15	5.176.325,19
Transferências Correntes	429.937.661,82	150.970.334,55	139.664.616,58
Cota-Parte do FPM	71.282.133,27	22.778.624,93	27.168.329,47
Cota-Parte do ICMS	62.488.545,61	19.073.798,49	23.397.944,95
Cota-Parte do PVVA	5.990.577,28	5.038.400,37	5.304.246,17
Convênios	6.890.015,28	2.738.020,70	788.910,10
Outras Transferências Correntes	283.286.390,38	101.341.490,06	83.005.185,89
Demais Receitas Correntes	19.525.622,11	3.364.833,53	5.838.924,17
Dívida Ativa	9.633.114,00	2.133.202,87	1.366.243,89
Diversas Receitas Correntes	9.892.508,11	1.231.630,66	4.472.680,28
Receitas de Capital (II)	51.557.881,72	5.258.309,54	3.407.748,76
Operações de Crédito (III)	20.357.862,00	2.661.522,01	368.441,96
Amortização de Empréstimos (IV)	0,00	0,00	0,00
Alocação de Bens (V)	1.000.000,00	19.000,00	0,00
Transferências de Capital	30.200.019,72	2.577.787,53	3.039.306,80
Convênios	29.957.097,98	2.577.787,53	2.719.840,11
Outras Transferências de Capital	242.921,74	0,00	319.466,69
Outras Receitas de Capital	0,00	0,00	0,00
Receitas Primárias de Capital (VI) = (II - III - IV - V)	30.200.019,72	2.577.787,53	3.039.306,80
Receita Primária Total (VII) = (I + VI)	548.323.096,77	182.722.619,71	173.383.512,43

GOVERNO MUNICIPAL DE CAUCAIA  
Relatório Resumido de Execução Orçamentária  
**Demonstrativo do Resultado Primário**  
Orçamento Fiscal e da Seguridade Social  
Período: Janeiro a Abril de 2015/Bimestre: Março e Abril

RREO - Anexo 6 (LRF, Art. 53, inciso III)

Em reais

	Despesas Primárias	Dotação Atualizada	Despesas Empenhadas		Despesas Liquidadas		Insc. Restos a Pagar N.º Proc. Em 2015	Em 2014
			Até o Bimestre 2015	Até o Bimestre 2014	Até o Bimestre 2015	Até o Bimestre 2014		
<b>Despesas Primárias</b>								
Despesas Primárias								
Despesas Correntes (VIII)		470.572.748,50	165.813.328,71	147.861.417,35	140.697.898,16	121.169.501,37		
Pessoal e Encargos Sociais		259.668.243,36	99.869.630,55	86.397.047,21	91.701.629,87	81.359.159,88		
Juros e Encargos da Dívida (IX)		1.220.036,01	6.108,53	21.692,27	6.108,53	21.692,27		
Outras Despesas Correntes		209.684.469,13	65.937.589,63	61.442.677,87	48.990.159,76	39.788.649,22		
Despesas Primárias Correntes (X) = (VIII - IX)		469.352.712,49	165.807.220,18	147.839.725,08	140.691.789,63	121.147.809,10		
Despesas de Capital (XI)		136.662.395,07	34.872.345,52	21.975.587,99	23.678.491,06	18.289.731,52		
Investimentos		128.805.054,57	32.348.670,76	19.639.682,07	21.154.816,30	16.854.935,60		
Inversões Financeiras		2.222.475,00	0,00	901.110,00	0,00	0,00		
Concessão de Empréstimo (XII)								
Aquisição de Título de Capital Já Integralizado (XIII)								
Demais Inversões Financeiras		2.222.475,00	0,00	901.110,00	0,00	0,00		
Amortização da Dívida (XIV)		5.634.865,50	2.523.674,76	1.434.795,92	2.523.674,76	1.434.795,92		
Despesas Primárias de Capital (XV) = (XI - XII - XIII - XIV)		131.027.529,57	32.348.670,76	20.540.792,07	21.154.816,30	16.854.935,60		
Reserva de Contingência (XVI)		2.535.600,00						
Reserva do RPPS (XVII)		0,00						
Despesas Primária Total (XVIII) = (X + XV + XVI + XVII)		602.915.842,06	198.155.890,94	168.380.517,15	161.846.605,93	138.002.744,70		
Resultado Primário (XX) = (VII - XVIII)		-54.592.745,29	-15.433.271,23	5.002.995,28				
Saldo de Exercícios Anteriores								
<b>Discriminação da Meta Fiscal</b>								
Meta de Resultado Primário Fixada no Anexo de Metas Fiscais da LDO P/O Exercício de Referência							Vabr Corrente	0,00

GOVERNO MUNICIPAL DE CAUCAIA

Relatório Resumido de Execução Orçamentária

**Demonstrativo do Resultado Primário**

Orçamento Fiscal e da Seguridade Social


Período: Janeiro a Abril de 2015/Bimestre: Março e Abril

RREO - Anexo 6 (LRF, Art. 53, inciso III)

Em reais



WASHINGTON LUIZ DE OLIVEIRA GOIS  
Prefeito Municipal



AGEISA MARIA MONTEIRO RODRIGUES  
Controladora Geral



FRANCISCO ANTONIO DO NASCIMENTO NETTO  
Contador - CRC 10648/O-5



RAMIRO CESAR DE PAULA BARROSO  
Secretário de Finanças

**GOVERNO MUNICIPAL DE CAUCAIA**  
**Relatório Resumido de Execução Orçamentária**  
**Restos a Pagar por Poder e Órgão**  
**Orçamento Fiscal e da Seguridade Social**  
**Período: Janeiro a Abril de 2015/Bimestre: Março e Abril**

RREO - Anexo VII (LRF, Art. 52, inciso I, alíneas "a" e "b" do inciso II e §1º)  
RREO - Anexo VII (LRF, art. 53, inciso V)

R\$ 1.00

RESTOS A PAGAR (EXCETO INTRA-ORÇAMENTÁRIOS) (1)	RESTOS A PAGAR PROCESSADOS					RESTOS A PAGAR NÃO PROCESSADOS				
	Inscritos		Cancelados	Pagos	A Pagar	Inscritos		Cancelados	Pagos	A Pagar
	Em Exercícios Anteriores	Em 31 de Dezembro de 2014				Em Exercícios Anteriores	Em 31 de Dezembro de 2014			
<b>PODER/ÓRGÃO</b>										
<b>EXE CUTIVO</b>										
GABINETE DO PREFEITO	0,00	383.597,66	0,00	67.296,62	316.302,07	0,00	55.237,44	0,00	0,00	55.237,44
GABINETE DO VICE-PREFEITO	0,00	63.797,90	0,00	51.771,43	12.026,47	0,00	0,00	0,00	0,00	0,00
PROCURADORIA GERAL DO MUNICÍPIO	0,00	410.111,73	0,00	155.896,86	254.224,87	0,00	59.994,99	0,00	0,00	59.994,99
FUNDO MUNICIPAL DE SUCUMBÊNCIA	0,00	0,00	0,00	0,00	0,00	0,00	0,00	0,00	0,00	0,00
SECRETARIA MUNICIPAL DE FINANÇAS PLANEJAMENTO E	0,00	761.325,35	0,00	723.365,41	37.959,94	0,00	48.788,70	0,00	0,00	48.788,70
FUNDO MUNICIPAL DE SAÚDE	0,00	11.275.168,57	0,00	6.680.525,66	4.594.642,91	0,00	857.780,34	0,00	0,00	857.780,34
HOSPITAL DR. ABLARDO GADELHA DA ROCHA	0,00	9.214.450,07	0,00	3.673.105,83	5.541.344,24	0,00	0,00	0,00	0,00	0,00
HOSPITAL E MATERNIDADE SANTA TEREZINHA	0,00	2.975.609,57	0,00	1.595.757,26	1.379.852,31	0,00	0,00	0,00	0,00	0,00
SECRETARIA MUNICIPAL DO DESENVOLVIMENTO SOCIAL	0,00	756.195,17	0,00	217.511,85	538.683,32	0,00	90.844,91	0,00	0,00	75.029,91
ABRIGO DOMICILIAR CLODOALDO GOMES MARTINS FILHO	0,00	0,00	0,00	0,00	0,00	0,00	45,60	45,60	0,00	0,00
FUNDO MUNICIPAL DOS DIREITOS DA CRIANÇA E DO ADOLESCENTE	0,00	0,00	0,00	0,00	0,00	0,00	0,00	0,00	0,00	0,00
FUNDO MUNICIPAL DE ASSISTÊNCIA SOCIAL	0,00	67.135,77	0,00	78.087,77	-10.952,00	0,00	306.814,36	6.549,30	37.960,00	262.305,06
FUNDO MUNICIPAL DE HABITAÇÃO DE INTERESSE SOCIAL	0,00	0,00	0,00	0,00	0,00	0,00	0,00	0,00	0,00	0,00
SECRETARIA MUNICIPAL DE EDUCAÇÃO	0,00	0,00	0,00	0,00	0,00	0,00	0,00	0,00	0,00	0,00
FUNDO MUNICIPAL DE EDUCAÇÃO	0,00	19.224.195,03	0,00	7.193.836,12	12.030.358,91	0,00	104.249,96	0,00	17.650,00	86.599,96
FUNDO DE MANUTENÇÃO E DESENVOLVIMENTO DA EDUCAÇÃO	0,00	20.326.603,89	0,00	5.274.681,45	15.051.922,40	0,00	466.679,23	0,00	103.677,03	363.002,20
SECRETARIA MUNICIPAL DE INFRAESTRUTURA	0,00	6.529.996,06	0,00	4.303.592,73	2.526.403,27	0,00	273.581,47	0,00	129.056,75	144.515,72
INSTITUTO DO MEIO AMBIENTE	0,00	48.802,25	0,00	32.662,14	16.140,11	0,00	200,00	0,00	0,00	200,00
SECRETARIA MUNICIPAL DE AGRICULTURA, PECUÁRIA E PESCA	0,00	310.297,35	0,00	189.650,36	120.647,03	0,00	14.336,90	0,00	13.562,09	774,81
AGÊNCIA DE DESENVOLVIMENTO DO MUNICÍPIO DE CAUCAIA S.A.	0,00	33.759,90	0,00	4.214,22	29.545,68	0,00	9.426,46	0,00	7.950,00	1.476,46
SECRETARIA MUNICIPAL DE ADMINISTRAÇÃO E RECURSOS HUMANOS	0,00	4.121.225,35	0,00	115.996,62	4.005.228,73	0,00	119.065,04	0,00	833,22	118.231,82

**GOVERNO MUNICIPAL DE CAUCAIA**  
**Relatório Resumido de Execução Orçamentária**  
**Restos a Pagar por Poder e Órgão**  
**Orçamento Fiscal e da Seguridade Social**  
**Período: Janeiro a Abril de 2015/Bimestre: Março e Abril**

RREO - Anexo VII (LRF, Art. 52, inciso I, alíneas "a" e "b" do inciso II e §1º)  
RREO - Anexo VII (LRF, art. 53, inciso V)

R\$ 1,00

PODER/ÓRGÃO	RESTOS A PAGAR PROCESSADOS					RESTOS A PAGAR NÃO PROCESSADOS				
	Inscritos		Cancelados	Pagos	A Pagar	Inscritos		Cancelados	Pagos	A Pagar
	Em Exercícios Anteriores	Em 31 de Dezembro de 2014				Em Exercícios Anteriores	Em 31 de Dezembro de 2014			
RESTOS A PAGAR (EXCETO INTRA-ORÇAMENTÁRIOS) (I)										
EXECUTIVO										
INSTITUTO DE PREVIDÊNCIA DO MUNICÍPIO DE CAUCAIA	0,00	56.118,64	0,00	20.896,95	35.251,69	0,00	287.659,50	0,00	5.000,00	282.659,50
ASSESSORIA DE COMUNICAÇÃO E CERIMONIAL	0,00	490.216,88	0,00	466.560,25	23.656,63	0,00	202,00	0,00	0,00	202,00
CONTROLADORIA E OUVIDORIA GERAL DO MUNICÍPIO	0,00	60.006,41	0,00	56.092,95	1.913,45	0,00	1.914,80	0,00	0,00	1.914,80
OUVIDORIA GERAL DO MUNICÍPIO	0,00	0,00	0,00	0,00	0,00	0,00	0,00	0,00	0,00	0,00
SECRETARIA MUNICIPAL DE SEGURANÇA URBANA E TECNOLOGIA	0,00	216.800,72	0,00	213.142,68	2.658,04	0,00	62.836,20	0,00	40.960,37	21.875,83
AUTARQUIA MUNICIPAL DE TRÂNSITO	0,00	464.510,55	0,00	273.250,55	191.259,99	0,00	113.165,15	0,00	0,00	113.165,15
SECRETARIA MUNICIPAL DO TRABALHO, EMPREGO E	0,00	109.013,07	0,00	77.273,26	31.739,81	0,00	73.327,85	0,00	0,00	73.327,85
SECRETARIA MUNICIPAL DE GOVERNO, ARTICULAÇÃO POLÍTICA E	0,00	125.496,52	0,00	55.701,00	69.795,52	0,00	0,00	0,00	0,00	0,00
SECRETARIA MUNICIPAL DE PATRIMÔNIO, SERVIÇOS PÚBLICOS E	0,00	3.941.801,21	0,00	3.190.688,32	751.132,89	0,00	645.691,23	0,00	122.258,50	523.431,73
SECRETARIA DE PLANEJAMENTO URBANO E AMBIENTAL	0,00	51.090,55	0,00	49.227,55	1.863,00	0,00	4.088,45	0,00	0,00	4.088,45
SECRETARIA MUNICIPAL DO TURISMO, CULTURA, ESPORTE E	0,00	392.113,80	0,00	213.404,15	178.709,65	0,00	88.096,37	0,00	80.600,35	7.496,02
LEGISLATIVO										
CÂMARA MUNICIPAL DE CAUCAIA	0,00	7.150,08	0,00	7.150,08	0,00	0,00	0,00	0,00	0,00	0,00
RESTOS A PAGAR (INTRA-ORÇAMENTÁRIOS) (II)										
<b>TOTAL (III) = (I + II)</b>	0,00	82.716.590,36	0,00	34.983.279,13	47.732.311,23	0,00	3.064.026,95	6.594,90	575.333,31	3.102.098,74

GOVERNO MUNICIPAL DE CAUCAIA  
Relatório Resumido de Execução Orçamentária  
**Restos a Pagar por Poder e Órgão**  
Orçamento Fiscal e da Seguridade Social  
Período: Janeiro a Abril de 2015/Bimestre: Março e Abril

RREO - Anexo VII (LRF, Art. 52, inciso I, alíneas "a" e "b" do inciso II e §1º)



---

WASHINGTON LUIZ DE OLIVEIRA GOIS  
Prefeito Municipal



---

AGEISA MARIA MONTEIRO RODRIGUES  
Controladora Geral



---

FRANCISCO ANTONIO DO NASCIMENTO NETO  
Contador - CRC 10648/O-5



---

RAMIRO CESAR DE PAULA BARROSO  
Secretário de Finanças



GOVERNO MUNICIPAL DE CAUCAIA  
Relatório Resumido da Execução Orçamentária  
**Demonstrativo das Receitas e Despesas com Manutenção e Desenvolvimento do Ensino - MDE**  
Orçamentos Fiscal e da Seguridade Social  
Período: Janeiro a Abril de 2015/Bimestre: Março e Abril

RREO - ANEXO VIII (LDB, art. 72)

R\$ 1,00

<b>RECEITAS DO ENSINO</b>					
RECEITA RESULTANTE DE IMPOSTOS (caput do art. 212 da Constituição)	PREVISÃO INICIAL	PREVISÃO ATUALIZADA	RECEITAS REALIZADAS		
			No Bimestre	Até o Bimestre	%
<b>1 - RECEITAS DE IMPOSTOS</b>	57.049.768,98	57.049.768,98	9.399.948,19	16.248.656,67	28,48
Imposto sobre a Propriedade Predial e Territorial Urbana	6.336.759,46	6.336.759,46	476.447,24	945.084,33	14,91
Imposto de Renda Retido nas Fontes Sobre Rendimentos do Trabalho	10.257.897,03	10.257.897,03	1.408.914,43	2.082.347,79	20,29
Imposto sobre Transmissão "Inter Vivos" de Bens Imóveis e de Direitos Reais sobre Imóvel	5.720.763,11	5.720.763,11	541.441,99	1.243.676,11	21,73
Impostos sobre a Produção e a Circulação	25.101.235,38	25.101.235,38	5.473.727,40	9.783.385,34	38,97
Imposto sobre as Demais Operações	0,00	0,00	35.816,09	60.980,23	0,00
Receita da Dívida Ativa - IPTU	6.333.114,00	6.333.114,00	797.736,95	1.453.029,35	22,94
RECEITA DA DÍVIDA ATIVA DO IMPOSTO SOBRE SERVIÇOS DE QUALQUER NATUREZA	3.300.000,00	3.300.000,00	665.864,09	680.173,52	20,81
<b>2 - RECEITAS DE TRANSFERÊNCIAS CONSTITUCIONAIS LEGAIS</b>	176.434.840,42	176.434.840,42	27.016.539,79	58.829.825,74	33,34
Cota-Parte do Fundo de Participação dos Municípios	89.102.666,59	89.102.666,59	12.341.255,67	26.473.280,89	31,95
Cota-Parte do Imposto Sobre a Propriedade Territorial Rural	181.074,21	181.074,21	1.459,70	5.484,93	3,02
Transferência Financeira do ICMS - Desoneração - L.C. N° 87/96	283.240,08	283.240,08	84.071,04	84.071,04	29,68
Cota-Parte do ICMS	78.110.682,01	78.110.682,01	12.007.800,20	23.842.248,16	30,52
Cota-Parte do IPVA	7.488.221,60	7.488.221,60	2.527.672,98	6.298.000,59	84,10
Cota-Parte do IPI sobre Exportação	1.268.955,93	1.268.955,93	54.280,00	126.740,13	9,98
<b>3 - TOTAL DAS RECEITAS DE IMPOSTOS (1 + 2)</b>	233.484.609,40	233.484.609,40	36.416.487,98	75.078.482,41	0,00
<b>RECEITAS ADICIONAIS PARA FINANCIAMENTO DO ENSINO</b>					
RECEITA RESULTANTE DE IMPOSTOS (caput do art. 212 da Constituição)	PREVISÃO INICIAL	PREVISÃO ATUALIZADA	RECEITAS REALIZADAS		
			No Bimestre	Até o Bimestre	%
<b>4 - RECEITAS DA APLICAÇÃO FINANCEIRA DE OUTROS RECURSOS VINCULADOS À EDUCAÇÃO</b>	0,00	0,00	0,00	0,00	0,00
<b>5 - RECEITA DE TRANSFERÊNCIAS DO FUNDE</b>	31.740.721,12	31.740.721,12	1.172.270,94	4.479.037,84	14,11
Transferências do Salário-Educação	16.601.014,00	16.601.014,00	1.172.270,94	3.338.819,91	20,11
Transferências Diretas do FUNDE referentes ao Programa Nacional de Alimentação Escolar	8.338.795,27	8.338.795,27	0,00	669.584,00	8,02
Transferências Diretas do FUNDE referentes ao Programa Nacional de Apoio ao Transporte	777.376,08	777.376,08	0,00	75.811,62	9,75
Outras Transferências Diretas do Fundo Nacional do Desenvolvimento da Educação - FNDCE	6.023.535,77	6.023.535,77	0,00	394.822,31	6,55
<b>6 - RECEITA DE TRANSFERÊNCIA DE CONVÊNIOS</b>	0,00	0,00	0,00	0,00	0,00
<b>7 - RECEITA DE OPERAÇÕES DE CRÉDITO</b>	40.715.724,00	40.715.724,00	0,00	0,00	0,00
<b>8 - OUTRAS RECEITAS PARA FINANCIAMENTO DO ENSINO</b>	0,00	0,00	0,00	0,00	0,00
<b>9 - TOTAL DAS RECEITAS PARA FINANCIAMENTO DO ENSINO (4 + 5 + 6 + 7 + 8)</b>	72.456.445,12	72.456.445,12	1.172.270,94	4.479.037,84	6,18
<b>FUNDEB</b>					
RECEITA RESULTANTE DE IMPOSTOS (caput do art. 212 da Constituição)	PREVISÃO INICIAL	PREVISÃO ATUALIZADA	RECEITAS REALIZADAS		
			No Bimestre	Até o Bimestre	%
<b>10 - RECEITAS DESTINADAS AO FUNDEB</b>	35.286.968,06	35.286.968,06	5.403.307,67	11.765.965,04	33,34
Dedução FUNDEB - <FPM>	17.820.533,31	17.820.533,31	2.468.251,06	5.694.656,96	31,95
Dedução FUNDEB - <ITR>	36.214,84	36.214,84	291,92	1.096,95	3,02
Dedução FUNDEB - <ICMS L.C. N. 87/96.>	56.648,01	56.648,01	16.814,20	16.814,20	29,68
Dedução FUNDEB - <I.C.M.S.>	15.622.136,40	15.622.136,40	2.401.560,06	4.768.449,67	30,52
Dedução FUNDEB - <IPVA>	1.497.644,32	1.497.644,32	505.534,63	1.259.600,22	84,10
Dedução FUNDEB - <IPI>	253.791,18	253.791,18	10.856,00	25.348,04	9,98
<b>11 - RECEITAS RECEBIDAS PELO FUNDEB</b>	164.758.399,78	164.758.399,78	36.330.111,23	69.700.456,63	42,30
11.1 - Transferências de Recursos do FUNDEB	125.662.657,37	125.662.657,37	20.002.473,03	43.408.503,09	34,54
11.2 - Complementação da União ao FUNDEB	39.095.742,41	39.095.742,41	16.327.638,20	26.291.953,44	67,25
<b>12 - RESULTADOS DAS TRANSFERÊNCIAS DO FUNDEB (11.1 - 10)</b>	90.375.689,31	90.375.689,31	14.599.165,16	31.642.538,05	35,01
Acréscimo Resultante das Transferências do FUNDEB					

GOVERNO MUNICIPAL DE CAUCAIA  
Relatório Resumido da Execução Orçamentária  
**Demonstrativo das Receitas e Despesas com Manutenção e Desenvolvimento do Ensino - MDE**  
Orçamentos Fiscal e da Seguridade Social  
Período: Janeiro a Abril de 2015/Bimestre: Março e Abril

RREO - ANEXO VIII (LDB art. 72)

R\$ 1,00




---

WASHINGTON LUIZ DE OLIVEIRA GOIS  
Prefeito Municipal



---

FRANCISCO ANTONIO DO NASCIMENTO NETO  
Contador - CRC 10648/O-5



---

AGEISA MARIA MONTEIRO RODRIGUES  
Controladora Geral



---

RAMIRO CESAR DE PAULA BARROSO  
Secretário de Finanças

GOVERNO MUNICIPAL DE CAUCAIA  
Relatório Resumido da Execução Orçamentária  
**Demonstrativo das Receitas e Despesas com Manutenção e Desenvolvimento do Ensino - MDE**  
Orçamentos Fiscal e da Seguridade Social  
Período: Janeiro a Abril de 2015/Bimestre: Março e Abril

RREO - ANEXO VIII (LDB, art. 72)

R\$ 1,00

DESPESAS DO FUNDEB	DOTAÇÃO INICIAL	DOTAÇÃO ATUALIZADA	DESPESAS LIQUIDADAS		
			No Bimestre	Até o Bimestre	%
13 - PAGAMENTO DOS PROFISSIONAIS DO MAGISTÉRIO	9.014.108,00	9.364.108,00	18.827.125,81	26.649.848,97	38,23
13.1 - Com Educação Infantil	0,00	0,00	0,00	0,00	0,00
13.2 - Com Ensino Fundamental	9.014.108,00	9.364.108,00	0,00	0,00	0,00
13.3 - Com Educação Básica	183.629.198,75	180.720.305,13	18.827.125,81	26.649.848,97	14,74
14 - OUTRAS DESPESAS	9.014.108,00	9.364.108,00	0,00	0,00	0,00
14.1 - Com Educação Infantil	0,00	0,00	0,00	0,00	0,00
14.2 - Com Ensino Fundamental	9.014.108,00	9.364.108,00	0,00	0,00	0,00
14.3 - Com Educação Básica	183.629.198,75	180.720.305,13	3.486.096,81	5.502.755,07	3,04
15 - TOTAL DAS DESPESAS DO FUNDEB (13 + 14)	385.266.613,50	380.168.826,26	22.313.222,62	32.152.604,04	8,45

DEDUÇÕES PARA FINS DE LIMITE DO FUNDEB PARA PAGAMENTO DOS PROFISSIONAIS DO MAGISTÉRIO		VALOR
16 - RESTOS A PAGAR INSCRITOS NO EXERCÍCIO SEM DISPONIBILIDADE FINANCEIRA DE RECURSOS DO FUNDEB		0,00
17 - DESPESAS CUSTEADAS COM O SUPERÁVIT FINANCEIRO DO EXERCÍCIO ANTERIOR DO FUNDEB		0,00
18 - TOTAL DAS DEDUÇÕES CONSIDERADAS PARA FINS DE LIMITE DO FUNDEB (16 + 17)		0,00
19 - MÍNIMO DE 60% NA REMUNERAÇÃO DO MAGISTÉRIO COM EDUCAÇÃO INFANTIL E ENSINO FUNDAMENTAL (13 / 11) x 100) %		0,00
CONTROLE DA UTILIZAÇÃO DE RECURSOS NO EXERCÍCIO SUBSEQUENTE		VALOR
20 - RECURSOS RECEBIDOS DO FUNDEB EM [EXERCÍCIO_ ANTERIOR] QUE NÃO FORAM UTILIZADOS		0,00
21 - DESPESAS CUSTEADAS COM O SALDO DO ITEM 20 ATÉ O 1º TRIMESTRE DE [EXERCÍCIO]		0,00

MANUTENÇÃO E DESENVOLVIMENTO DO ENSINO - DESPESAS CUSTEADAS COM A RECEITA RESULTANTE DE IMPOSTOS E RECURSOS DO FUNDEB					
RECEITAS COM AÇÕES TÍPICAS DE MDE	PREVISÃO INICIAL	PREVISÃO ATUALIZADA	RECEITAS REALIZADAS		
			No Bimestre	Até o Bimestre	%
22 - IMPOSTOS E TRANSFERÊNCIAS DESTINADAS À MDE (25% de 3)	58.371.152,35	58.371.152,35	9.104.121,99	18.769.620,80	32,15
DESPESAS COM AÇÕES TÍPICAS DE MDE					
DESPESAS COM AÇÕES TÍPICAS DE MDE	DOTAÇÃO INICIAL	DOTAÇÃO ATUALIZADA	DESPESAS LIQUIDADAS		
			No Bimestre	Até o Bimestre	%
23 - EDUCAÇÃO INFANTIL	0,00	0,00	0,00	0,00	0,00
24 - ENSINO FUNDAMENTAL	9.014.108,00	9.364.108,00	624.366,40	780.008,80	8,32
25 - ENSINO MÉDIO	2.716.542,00	2.666.542,00	487.029,76	621.687,12	23,31
26 - ENSINO SUPERIOR	456.876,00	456.876,00	0,00	0,00	0,00
27 - ENSINO PROFISSIONAL NÃO INTEGRADO AO ENSINO REGULAR	0,00	0,00	0,00	0,00	0,00
28 - OUTRAS	210.588.681,75	207.105.788,13	32.108.533,90	53.878.222,48	28,01
29 - TOTAL DAS DESPESAS COM AÇÕES TÍPICAS DE MDE (23 + 24 + 25 + 26 + 27 + 28)	222.776.207,75	219.593.314,13	33.219.930,06	55.279.918,20	25,17

DEDUÇÕES CONSIDERADAS PARA FINS DE LIMITE CONSTITUCIONAL		VALOR
30 - RESULTADO LÍQUIDO DAS TRANSFERÊNCIAS DO FUNDEB = (12)		31.642.538,05
31 - DESPESAS CUSTEADAS COM A COMPLEMENTAÇÃO DO FUNDEB NO EXERCÍCIO		26.291.953,44
32 - RECEITA DE APLICAÇÃO FINANCEIRA DOS RECURSOS DO FUNDEB ATÉ O BIMESTRE = (50 h)		0,00
33 - DESPESAS CUSTEADAS COM O SUPERÁVIT FINANCEIRO, DO EXERCÍCIO ANTERIOR, DO FUNDEB		0,00
34 - DESPESAS CUSTEADAS COM O SUPERÁVIT FINANCEIRO, DO EXERCÍCIO ANTERIOR, DE OUTROS RECURSOS DE IMPOSTOS		0,00
35 - RESTOS A PAGAR INSCRITOS NO EXERCÍCIO ANTERIOR SEM DISPONIBILIDADE FINANCEIRA DE RECURSOS DE IMPOSTOS VINCULADOS AO E		0,00
36 - CANCELAMENTO, NO EXERCÍCIO, DE RESTOS A PAGAR INSCRITOS COM DISPONIBILIDADE FINANCEIRA DE RECURSOS DE IMPOSTOS VINCL		0,00
37 - TOTAL DAS DEDUÇÕES CONSIDERADAS PARA FINS DE LIMITE CONSTITUCIONAL (30 + 31 + 32 + 33 + 34 + 35 + 36)		0,00
38 - TOTAL DAS DESPESAS PARA FINS DE LIMITE (29 - 37)		13.413.203,38
39 - MÍNIMO DE 25% DAS RECEITAS RESULTANTE DE IMPOSTOS EM MDE ((38 / 3) * 100)		17,85

OUTRAS INFORMAÇÕES PARA CONTROLE					
OUTRAS DESPESAS CUSTEADAS COM RECEITAS ADICIONAIS PARA FINANCIAMENTO DO ENSINO	DOTAÇÃO INICIAL	DOTAÇÃO ATUALIZADA	DESPESAS LIQUIDADAS		
			No Bimestre	Até o Bimestre	%

GOVERNO MUNICIPAL DE CAUCAIA  
 Relatório Resumido da Execução Orçamentária  
**Demonstrativo das Receitas e Despesas com Manutenção e Desenvolvimento do Ensino - MDE**  
 Orçamentos Fiscal e da Seguridade Social  
 Período: Janeiro a Abril de 2015/Bimestre: Março e Abril

RREO - ANEXO VIII (LDB, art. 72)

R\$ 1,00

OUTRAS INFORMAÇÕES PARA CONTROLE						
OUTRAS DESPESAS CUSTEADAS COM RECEITAS ADICIONAIS PARA FINANCIAMENTO DO ENSINO	DOTAÇÃO INICIAL	DOTAÇÃO ATUALIZADA	DESPESAS LIQUIDADAS			
			No Bimestre	Até o Bimestre	%	
40 - DESPESAS CUSTEADAS COM A APLICAÇÃO FINANCEIRA DE OUTROS RECURSOS	0,00	0,00	0,00	0,00	0,00	
41 - DESPESAS CUSTEADAS COM A CONTRIBUIÇÃO SOCIAL DO SALÁRIO-EDUCAÇÃO	0,00	0,00	0,00	0,00	0,00	
42 - DESPESAS CUSTEADAS COM A OPERAÇÕES DE CRÉDITO	0,00	0,00	0,00	0,00	0,00	
43 - DESPESAS CUSTEADAS COM OUTRAS RECEITAS PARA FINANCIAMENTO DO ENSINO	0,00	0,00	0,00	0,00	0,00	
44 - TOTAL DAS OUTRAS DESPESAS CUSTEADAS COM RECEITAS ADICIONAIS PARA FINANCIAMENTO DO ENSINO	0,00	0,00	0,00	0,00	0,00	
45 - TOTAL GERAL DAS DESPESAS (29 + 44)	0,00	0,00	0,00	0,00	0,00	
RESTOS A PAGAR INSCRITOS COM DISPONIBILIDADE FINANCEIRA DE RECURSOS DE IMPOSTOS VINCULADOS AO ENSINO	SALDO ATÉ O BIMESTRE		CANCELADOS EM 2015 (g)			
46 - RESTOS A PAGAR DE DESPESAS COM FUNDEB	0,00		0,00			
FLUXO FINANCEIRO DOS RECURSOS			VALOR			
			FUNDEB (h)	FUNDEF		
47 - SALDO FINANCEIRO EM 31 DE DEZEMBRO DE [EXERCÍCIO ANTERIOR]			0,00	0,00		
48 - (+) INGRESSO DE RECURSOS ATÉ O BIMESTRE			0,00	0,00		
49 - (-) PAGAMENTOS EFETUADOS ATÉ O BIMESTRE			0,00	0,00		
50 - (+) RECEITA DE APLICAÇÃO FINANCEIRA DOS RECURSOS ATÉ O BIMESTRE			0,00	0,00		
51 - (=) SALDO FINANCEIRO NO EXERCÍCIO ATUAL			0,00	0,00		
52 - SALDO ATUAL DAS CONTAS BANCÁRIAS DE VINCULAÇÃO AO FUNDEB 60% e 40% (((47 + 48) - 49) + 50)			0,00	0,00		



WASHINGTON LUIZ DE OLIVEIRA GOIS  
 Prefeito Municipal



FRANCISCO ANTONIO DO NASCIMENTO NETO  
 Contador - CRC 10648/O-5



AGEISA MARIA MONTEIRO RODRIGUES  
 Controladora Geral



RAMIRO CESAR DE PAULA BARROSO  
 Secretário de Finanças

GOVERNO MUNICIPAL DE CAUCAIA  
Relatório Resumido de Execução Orçamentária  
**Demonstrativo das Receitas de Operações de Crédito e Despesas de Capital**  
Orçamento Fiscal e da Seguridade Social  
Período: Janeiro a Abril de 2015/Bimestre: Março e Abril

RREO - Anexo IX (LRF, Art. 52, inciso I, alíneas "a" e "b" do inciso II e §1º)

R\$ 1,00


RECEITAS	PREVISÃO ATUALIZADA (a)	RECEITAS REALIZADAS Até o Bimestre (b)		SALDO NÃO REALIZADO (c) = (a - b)
RECEITAS DE OPERAÇÕES DE CRÉDITO (I)	20.357.862,00	2.661.522,01		17.696.339,99
DESPESAS	DOTAÇÃO ATUALIZADA (d)	DESPESAS EXECUTADAS Até o Bimestre		SALDO NÃO EXECUTADO (g) = (d - (e + f))
		LIQUIDADAS (e)	INSCRITAS EM RESTOS A PAGAR NÃO PROCESSADOS (f)	
DESPESAS DE CAPITAL	136.662.395,07	23.678.491,06	11.193.854,46	101.790.049,55
DESPESAS DE CAPITAL LÍQUIDA (II)	136.662.395,07	23.678.491,06	11.193.854,46	101.790.049,55
<b>RESULTADO PARA APURAÇÃO DA REGRA DE OURO (III) = (I - II)</b>	<b>-116.304.533,07</b>	<b>-32.210.823,51</b>		<b>-84.093.709,56</b>



WASHINGTON LUIZ DE OLIVEIRA GOIS  
Prefeito Municipal



FRANCISCO ANTONIO DO NASCIMENTO NETO  
Contador - CRC 10648/O-5



AGEISA MARIA MONTEIRO RODRIGUES  
Controladora Geral



RAMIRO CESAR DE PAULA BARROSO  
Secretário de Finanças

GOVERNO MUNICIPAL DE CAUCAIA  
Relatório Resumido da Execução Orçamentária  
**Demonstrativo da Projeção do Regime Próprio de Previdência dos Servidores**  
Orçamentos da Seguridade Social  
Período: Janeiro a Abril de 2015/Bimestre: Março e Abril

RREO - ANEXO X (LRF, art. 53, § 1º, inciso II)

R\$ 1,00


EXERCÍCIO	RECEITAS PREVIDENCIÁRIAS (a)	DESPESAS PREVIDENCIÁRIAS (a)	RESULTADO PREVIDENCIÁRIO (c) = (a - b)	SALDO FINANCEIRO DO EXERCÍCIO (d) = ("d" exercício anterior) + (c)
	0,00	0,00	0,00	0,00



WASHINGTON LUIZ DE OLIVEIRA GOIS  
Prefeito Municipal



FRANCISCO ANTONIO DO NASCIMENTO NETO  
Contador - CRC 10648/O-5



AGEISA MARIA MONTEIRO RODRIGUES  
Controladora Geral



RAMIRO CESAR DE PAULA BARROSO  
Secretário de Finanças

GOVERNO MUNICIPAL DE CAUCAIA  
Relatório Resumido de Execução Orçamentária  
**Demonstrativo das Receita de Alienação de Ativos e Aplicação dos Recursos**  
Orçamento Fiscal e da Seguridade Social  
Período: Janeiro a Abril de 2015/Bimestre: Março e Abril

RREO - Anexo XI (LRF, Art. 52, inciso I, alíneas "a" e "b" do inciso II e §1º)

RS 1,00

RECEITAS	PREVISÃO ATUALIZADA (a)	RECEITAS REALIZADAS Até o Bimestre (b)		SALDO NÃO REALIZADO (c) = (a - b)
RECEITAS DE CAPITAL - ALIENAÇÃO DE ATIVOS (I) Alienação de Bens Móveis	1.000.000,00	19.000,00		981.000,00
DESPESAS	DOTAÇÃO ATUALIZADA (d)	DESPESAS EXECUTADAS Até o Bimestre		SALDO NÃO EXECUTADO (g) = (d - (e + f))
		LIQUIDADAS (e)	INSCRITAS EM RESTOS A PAGAR NÃO PROCESSADOS (f)	
APLICAÇÃO DOS RECURSOS DA ALIENAÇÃO DE ATIVOS (II)				
DESPESA DE CAPITAL				
Investimentos	137.584.669,27	21.154.816,30	11.193.854,46	105.235.998,51
Inversões Financeiras	2.822.475,00	0,00	0,00	2.822.475,00
Amortização da Dívida	5.235.865,50	2.523.674,76	0,00	2.712.190,74
DESPESAS CORRENTES DOS REGIMES DE PREVIDÊNCIA				
Regime Geral da Previdência Social	0,00	0,00	0,00	0,00
Regime Próprio de Previdência dos Servidores	0,00	0,00	0,00	0,00
<b>SALDO FINANCEIRO A APLICAR</b>	2014 (h)	2015 (i) = (Ib - (IIe + II f))		SALDO ATUAL (j) = (IIIh + IIIi)
VALOR (III)	0,00	-7.552.024,28		-7.552.024,28

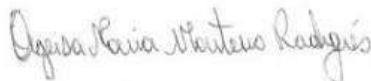
Fonte:



WASHINGTON LUIZ DE OLIVEIRA GOIS  
Prefeito Municipal



FRANCISCO ANTONIO DO NASCIMENTO NETO  
Contador - CRC 10648/O-5



AGEISA MARIA MONTEIRO RODRIGUES  
Controladora Geral



RAMIRO CESAR DE PAULA BARROSO  
Secretário de Finanças

GOVERNO MUNICIPAL DE CAUCAIA  
Relatório Resumido da Execução Orçamentária  
**Demonstrativo da Receita e Despesa com Ações de Serviços Públicos de Saúde**  
Orçamentos Fiscal e da Seguridade Social  
Período: Janeiro a Abril de 2015/Bimestre: Março e Abril

RREO - ANEXO XII (ADCT. art. 77)

R\$ 1,00

RECEITAS	PREVISÃO INICIAL	PREVISÃO ATUALIZADA	RECEITAS REALIZADAS	
			Até o Bimestre	%
RECEITA DE IMPOSTOS	57.049.768,98	57.049.768,98	16.248.656,67	28,48
Imposto sobre a Propriedade Predial e Territorial Urbana	6.336.759,46	6.336.759,46	945.084,33	14,91
Imposto de Renda Retido nas Fontes Sobre Rendimentos do Trabalho	10.257.897,03	10.257.897,03	2.082.347,79	20,29
Imposto sobre Transmissão "Inter Vivos" de Bens Imóveis e de Direitos Reais sobre Imóvel	5.720.763,11	5.720.763,11	1.243.676,11	21,73
Impostos sobre a Produção e a Circulação	25.101.235,38	25.101.235,38	9.783.385,34	38,97
Imposto sobre as Demais Operações	0,00	0,00	60.960,23	0,00
Receita da Dívida Ativa - IPTU	6.333.114,00	6.333.114,00	1.453.029,35	22,94
RECEITA DA DÍVIDA ATIVA DO IMPOSTO SOBRE SERVIÇOS DE QUALQUER NATUREZA	3.300.000,00	3.300.000,00	680.173,52	20,61
RECEITAS DE TRANSFERÊNCIAS CONSTITUCIONAIS LEGAIS	176.434.840,42	176.434.840,42	58.829.825,74	33,34
Cota-Parte do Fundo de Participação dos Municípios	89.102.666,59	89.102.666,59	28.473.280,89	31,95
Cota-Parte do Imposto Sobre a Propriedade Territorial Rural	181.074,21	181.074,21	5.484,93	3,02
Transferência Financeira do ICMS - Desoneração - L.C. N° 87/96	283.240,08	283.240,08	84.071,04	29,68
Cota-Parte do ICMS	78.110.682,01	78.110.682,01	23.842.248,16	30,52
Cota-Parte do IPVA	7.488.221,60	7.488.221,60	6.298.000,59	84,10
Cota-Parte do IPI sobre Exportação	1.268.955,93	1.268.955,93	126.740,13	9,98
TOTAL	233.484.609,40	233.484.609,40	75.078.482,41	32,15

DESPESAS CORRENTES (Por Grupo de Natureza da Despesa)	DOTAÇÃO INICIAL	DOTAÇÃO ATUALIZADA	DESPESAS LIQUIDADAS	
			Até o Bimestre	%
DESPESAS CORRENTES	96.060.655,00	101.134.060,00	33.128.796,38	32,75
Pessoal e Encargos Sociais	42.245.988,00	48.036.329,00	24.669.993,89	51,35
Juros e Encargos da Dívida	0,00	0,00	0,00	0,00
Outras Despesas Correntes	53.814.667,00	53.097.731,00	8.458.802,49	15,93
DESPESAS DE CAPITAL	21.490.535,00	20.699.338,00	776.933,86	3,75
Investimentos	21.490.535,00	20.699.338,00	776.933,86	3,75
Inversões Financeiras	0,00	0,00	0,00	0,00
Amortização da Dívida	0,00	0,00	0,00	0,00
TOTAL (IV)	117.551.190,00	121.833.398,00	33.905.730,24	0,00

DESPESAS PRÓPRIAS COM AÇÕES E SERVIÇOS PÚBLICOS DE SAÚDE	DOTAÇÃO INICIAL	DOTAÇÃO ATUALIZADA	DESPESAS LIQUIDADAS	
			Até o Bimestre	%
DESPESAS COM SAÚDE (V) = (IV)	117.551.190,00	121.833.398,00	33.905.730,24	27,82
(-) DESPESAS COM INATIVOS E PENSIONISTAS	26.987.476,49	26.987.476,49	0,00	0,00
(-) DESPESAS CUSTEADAS COM OUTROS RECURSOS DESTINADOS À SAÚDE	17.662.550,89	17.662.550,89	17.662.550,89	100,00
Recursos de Transferências do Sistema Único de Saúde	0,00	0,00	0,00	0,00
Recursos de Operações de Crédito	0,00	0,00	0,00	0,00
Outros Recursos	0,00	0,00	0,00	0,00
(-) RESTOS A PAGAR INSCRITOS NO EXERCÍCIO SEM DISPONIBILIDADE FINANCEIRA	0,00	0,00	0,00	0,00
TOTAL DAS DESPESAS PRÓPRIAS COM AÇÕES E SERVIÇOS PÚBLICOS DE SAÚDE (VI)	72.901.162,62	77.183.370,62	16.243.179,35	21,04

CONTROLE DE RESTOS A PAGAR VINCULADOS À SAÚDE INSCRITOS EM EXERCÍCIOS ANTERIORES	RESTOS A PAGAR INSCRITOS COM DISPONIBILIDADE FINANCEIRA DE RECURSOS PRÓPRIOS VINCULADOS	
	Inscritos em Exercícios Anteriores	Cancelado em 2015 (f)
RESTOS A PAGAR DE DESPESAS PRÓPRIAS COM AÇÕES E SERVIÇOS PÚBLICOS DE SAÚDE (VII)	0,00	0,00

PARTICIPAÇÃO DAS DESPESAS COM AÇÕES E SERVIÇOS PÚBLICOS DE SAÚDE NA RECEITA DE IMPOSTOS LÍQUIDA E TRANSFERÊNCIAS CONSTITUCIONAIS LEGAIS - LIMITE CONSTITUCIONAL <=> ((VI - VII f) / I)	21,63
--	-------

DESPESAS COM SAÚDE (Por Subfunção)	DOTAÇÃO INICIAL	DOTAÇÃO ATUALIZADA	DESPESAS LIQUIDADAS	
			Até o Bimestre	%



GOVERNO MUNICIPAL DE CAUCAIA  
 Relatório Resumido da Execução Orçamentária  
 Demonstrativo da Receita e Despesa com Ações de Serviços Públicos de Saúde  
 Orçamentos Fiscal e da Seguridade Social  
 Período: Janeiro a Abril de 2015/Bimestre: Março e Abril

RREO - ANEXO XII (ADCT, art. 77)

R\$ 1,00


DESPESAS COM SAÚDE (Por Subfunção)	DOTAÇÃO INICIAL	DOTAÇÃO ATUALIZADA	DESPESAS LIQUIDADAS	
			Até o Bimestre	%
Administração Geral	4.790.019,00	6.856.179,59	2.990.784,90	43,62
Comunicação Social	75.000,00	75.000,00	0,00	0,00
Assistência Comunitária	285.000,00	268.850,00	0,00	0,00
Atenção Básica	39.438.463,00	42.490.930,00	11.867.170,81	27,92
Assistência Hospitalar e Ambulatorial	67.480.384,00	66.219.703,41	16.964.720,56	25,61
Suporte Profilático e Terapêutico	1.288.263,00	1.374.848,00	65.414,88	4,75
Vigilância Sanitária	641.380,00	574.870,00	111.811,34	19,44
Vigilância Epidemiológica	3.524.514,00	3.944.830,00	1.905.827,75	48,31
Alimentação e Nutrição	28.187,00	28.187,00	0,00	0,00
<b>TOTAL</b>	<b>117.551.190,00</b>	<b>121.833.398,00</b>	<b>33.905.730,24</b>	<b>27,82</b>



WASHINGTON LUIZ DE OLIVEIRA GOIS  
 Prefeito Municipal



FRANCISCO ANTONIO DO NASCIMENTO NETO  
 Contador - CRC 10648/O-5



AGEISA MARIA MONTEIRO RODRIGUES  
 Controladora Geral



RAMIRO CESAR DE PAULA BARROSO  
 Secretário de Finanças

GOVERNO MUNICIPAL DE CAUCAIA  
Relatório Resumido da Execução Orçamentária  
Demonstrativo das Parcerias Público-Privadas  
Orçamentos Fiscal e da Seguridade Social

Período: Janeiro a Abril de 2015/Bimestre: Março e Abril

RREO - ANEXO XIII (Lei nº 11.079, de 30.12.2004, arts. 22, 25 e 26)

R\$ 1,00

ESPECIFICAÇÃO	SALDO TOTAL EM 31 DE DEZEMBRO DO EXERCÍCIO ANTERIOR (a)	REGISTROS EFETUADOS EM 2015		SALDO TOTAL
		No Bimestre	Até o Bimestre (b)	
TOTAL DE ATIVOS	0,00	0,00	0,00	0,00
Direitos Futuros	0,00	0,00	0,00	0,00
Ativos Contabilizados na SPE	0,00	0,00	0,00	0,00
Contrapartida parameter Provisões de PPP	0,00	0,00	0,00	0,00
TOTAL DE PASSIVOS (I)	0,00	0,00	0,00	0,00
Obrigações Não Relacionadas a Serviços	0,00	0,00	0,00	0,00
Contrapartida para Ativos da SPE	0,00	0,00	0,00	0,00
Provisões de PPP	0,00	0,00	0,00	0,00
GARANTIAS DE PPP (II)	0,00	0,00	0,00	0,00
SALDO LÍQUIDO DE PASSIVOS DE PPP (III) = (I - II)	0,00	0,00	0,00	0,00
PASSIVOS CONTINGENTES	0,00	0,00	0,00	0,00
Contraprestações Futuras	0,00	0,00	0,00	0,00
Riscos Não Provisionados	0,00	0,00	0,00	0,00
Outros Passivos Contingentes	0,00	0,00	0,00	0,00
ATIVOS CONTINGENTES	0,00	0,00	0,00	0,00
Serviços Futuros	0,00	0,00	0,00	0,00
Outros Ativos Contingentes	0,00	0,00	0,00	0,00

DESPESAS DE PPP	EXERCÍCIO ANTERIOR	EXERCÍCIO CORRENTE (EC)	<EC+1>	<EC+2>	<EC+3>	<EC+4>	<EC+5>	<EC+6>	<EC+7>	<EC+8>	<EC+9>
Do Ente Federado	0,00	0,00	0,00	0,00	0,00	0,00	0,00	0,00	0,00	0,00	0,00
Das Estatais Não-Dependentes	0,00	0,00	0,00	0,00	0,00	0,00	0,00	0,00	0,00	0,00	0,00
TOTAL DAS DESPESAS	0,00	0,00	0,00	0,00	0,00	0,00	0,00	0,00	0,00	0,00	0,00
RECEITA CORRENTE LÍQUIDA (RCL)	0,00	0,00	0,00	0,00	0,00	0,00	0,00	0,00	0,00	0,00	0,00
TOTAL DAS DESPESAS / RCL (%)	0,00	0,00	0,00	0,00	0,00	0,00	0,00	0,00	0,00	0,00	0,00

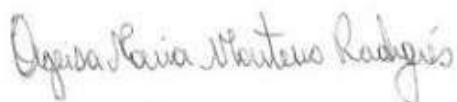
Nota:



WASHINGTON LUIZ DE OLIVEIRA GOIS  
Prefeito Municipal



FRANCISCO ANTONIO DO NASCIMENTO NETO  
Contador - CRC 10648/O-5



AGEISA MARIA MONTEIRO RODRIGUES  
Controladora Geral



RAMIRO CESAR DE PAULA BARROSO  
Secretário de Finanças

GOVERNO MUNICIPAL DE CAUCAIA  
Relatório Resumido de Execução Orçamentária  
**Demonstrativo Simplificado do Relatório Resumido da Execução Orçamentária**  
Orçamento Fiscal e da Seguridade Social  
Período: Janeiro a Abril de 2015/Bimestre: Março e Abril

RREO - Anexo XIV (LRF, Art. 52, inciso I, alíneas "a" e "b" do inciso II e §1º)

R\$ 1,00

BALANÇO ORÇAMENTÁRIO	No Bimestre		Até o Bimestre	
<b>RECEITAS</b>				
PREVISÃO INICIAL	609.770.743,57		609.770.743,57	
PREVISÃO ATUALIZADA	609.770.743,57		609.770.743,57	
RECEITAS REALIZADAS	98.690.111,06		191.205.361,32	
DÉFICIT ORÇAMENTÁRIO	0,00		0,00	
SALDOS DE EXERCÍCIOS ANTERIORES	0,00		0,00	
<b>DESPESAS</b>				
DOTAÇÃO INICIAL	609.770.743,57		609.770.743,57	
CRÉDITOS ADICIONAIS	0,00		0,00	
DOTAÇÃO ATUALIZADA	609.770.743,57		609.770.743,57	
DESPESA EMPENHADA	97.814.812,94		200.685.674,23	
DESPESA LIQUIDADADA	86.369.300,91		191.558.142,58	
SUPERÁVIT ORÇAMENTÁRIO	27.181.753,36		26.828.972,10	
<b>DESPESA POR FUNÇÃO/SUBFUNÇÃO</b>	No Bimestre		Até o Bimestre	
DESPESAS EMPENHADAS	97.814.812,94		200.685.674,23	
DESPESAS LIQUIDADADAS	86.369.300,91		164.376.389,22	
<b>RECEITA CORRENTE LÍQUIDA - RCL</b>	Até o Bimestre			
RECEITA CORRENTE LÍQUIDA	498.404.194,04			
<b>RECEITAS E DESPESAS DOS REGIMES DE PREVIDÊNCIA</b>	No Bimestre		Até o Bimestre	
<b>Regime Geral de Previdência Social</b>				
RECEITAS PREVIDENCIÁRIAS REALIZADAS GERAL	2.872.782,00		8.419.016,04	
DESPESAS PREVIDENCIÁRIAS LIQUIDADAS GERAL	3.522.198,37		6.701.504,32	
RESULTADO PREVIDENCIÁRIO GERAL	-649.416,37		1.717.511,72	
<b>Regime Próprio de Previdência dos Servidores</b>				
RECEITAS PREVIDENCIÁRIAS REALIZADAS RPPS	996.802,46		2.821.607,45	
DESPESAS PREVIDENCIÁRIAS LIQUIDADAS RPPS	0,00		0,00	
RESULTADO PREVIDENCIÁRIO RPPS	996.802,46		2.821.607,45	
<b>RESULTADOS NOMINAL E PRIMÁRIO</b>	Meta Fixada no AMF da LDO (a)	Resultado Apurado Até o Bimestre (b)	% em Relação à Meta (b/a)	
RESULTADO NOMINAL	0,00	-27.808.190,02	0,00	
RESULTADO PRIMÁRIO	0,00	20.171.809,45	0,00	
<b>RESTOS A PAGAR POR PODER E MINISTÉRIO PÚBLICO</b>	Inscrição	Cancelamento Até o Bimestre	Pagamento Até o Bimestre	Saldo a Pagar
<b>RESTOS A PAGAR PROCESSADOS</b>				
Poder Executivo	82.708.440,28	0,00	34.976.129,05	47.732.311,23
Poder Legislativo	7.150,08	0,00	7.150,08	0,00
<b>RESTOS A PAGAR NÃO PROCESSADOS</b>				
Poder Executivo	3.684.026,95	6.594,90	575.333,31	3.102.098,74
Poder Legislativo	0,00	0,00	0,00	0,00
<b>TOTAL</b>	86.399.617,31	6.594,90	35.558.612,44	50.834.409,97
<b>DESPESAS COM AÇÕES TÍPICAS DE MDE</b>	Valor Apurado Até o Bimestre	Limites Constitucionais Anuais		
		% Mínimo a Aplicar no Exercício	% Aplicado Até o Bimestre	
Mínimo Anual de <18% /25%> das Receitas de Impostos em	13.413.203,38	25,00	17,65	
Mínimo Anual de 60% do FUNDEB na Remuneração do	26.649.848,97	60,00	38,23	

GOVERNO MUNICIPAL DE CAUCAIA  
Relatório Resumido de Execução Orçamentária  
**Demonstrativo Simplificado do Relatório Resumido da Execução Orçamentária**  
Orçamento Fiscal e da Seguridade Social  
Período: Janeiro a Abril de 2015/Bimestre: Março e Abril

RREO - Anexo XIV (LRF, Art. 52, inciso I, alíneas "a" e "b" do inciso II e §1º)

R\$ 1,00


RECEITAS DE OPERAÇÕES DE CRÉDITO E DESPESAS DE CAPITAL	Valor Apurado Até o Bimestre	Saldo Não Realizado	
Receitas de Operações de Crédito	2.661.522,01	17.696.339,99	
Despesa de Capital Líquida	23.678.491,06	101.790.049,55	
RECEITA DE ALIENAÇÃO DE ATIVOS E APLICAÇÃO DOS RECURSOS	Valor Apurado Até o Bimestre	Saldo a Realizar	
Receita de Capital Resultante da Alienação de Ativos	19.000,00	981.000,00	
Aplicação dos Recursos da Alienação de Ativos	23.678.491,06	110.770.664,25	
DESPESAS COM AÇÕES E SERVIÇOS PÚBLICOS DE SAÚDE	Valor Apurado Até o Bimestre	Limite Constitucional Anual	
		% Mínimo a Aplicar no Exercício	% Aplicado Até o Bimestre
Despesas Próprias com Ações e Serviços Públicos de Saúde	16.243.179,35	15,00	21,63



WASHINGTON LUIZ DE OLIVEIRA GOIS  
Prefeito Municipal



FRANCISCO ANTONIO DO NASCIMENTO NETO  
Contador - CRC 10648/O-5



AGEISA MARIA MONTEIRO RODRIGUES  
Controladora Geral



RAMIRO CESAR DE PAULA BARROSO  
Secretário de Finanças